



JAVNO PREDUZEĆE ŽELJEZNICE FEDERACIJE BOSNE I HERCEGOVINE
društvo sa ograničenom odgovornošću SARAJEVO
71 000 Sarajevo, Musala 2

Reg.br. 065-0-Reg-06-000614 od 28.12.2006. godine kod Općinskog suda u Sarajevu; Glavni račun: KM 3389002207823509.
DEVIZNI-IBAN: BA39+3389002207823509 SWIFT: UNCRBA 22 kod UNICREDIT BANK d.d. Mostar; Računi za redovno
poslovanje: KM 1549212001826340. DEVIZNI-IBAN: BA39+50101200-875115 SWIFT: UPBKBA 22 kod INTESA SANPAOLO
BANKA d.d. Bosna i Hercegovina; KM 1010000051807253. DEVIZNI-IBAN: BA39+1010000051807253, SWIFT:PBSCBA 22. kod
PRIVREDNA BANKA SARAJEVO d.d. Sarajevo; KM 1990490075973745 kod SPARKASSE BANK d.d. Bosna i Hercegovina; KM
1020500000088171, DEVIZNI-IBAN:BA39+1020500000088171 SWIFT:UBKSBA 22 kod UNION BANKA d.d. Sarajevo; ID broj:
4200450270001; PDV broj: 200450270001; Porezni broj: 01071112

Broj: 1-21137-1/2021
Datum: 17.12.2021.godine
Mjesto: Sarajevo

Bosna i Hercegovina
Federacija Bosne i Hercegovine
**PARLAMENT FEDERACIJE
SARAJEVO**

Primljeno: 22-12-2021

Org. jed.	Broj	Priloga	Vrijednost
01,02	- 23 -	2424	/21

Parlament FBiH
ul. Hamdije Kreševljakovića
broj 3
71000 Sarajevo

Predmet: Odluka sa XXXVIII (redovne) Skupštine Društva, dostavlja se

Poštovani,

U prilogu Vam dostavljamo Odluku o usvajanju Godišnjeg izvještaja o poslovanju Javnog preduzeća
Željeznice Federacije Bosne i Hercegovine, društvo sa ograničenom odgovornošću Sarajevo za
2020.godinu (broj: S-19510-1-2./2021) i CD sa pratećim dokumentima koji su usvojeni na XXXVIII
(redovnoj) Skupštini JP ŽFBiH d.o.o. Sarajevo održanoj dana 16.12.2021.godine.

S poštovanjem,

Dostavljeno:
- Naslovu,
- a/a.

Predsjednik Uprave-Generalni direktor
Enis Džafić, mr.ecc.



UIC 50

Bosna i Hercegovina



JAVNO PREDUZEĆE ŽELJEZNICE FEDERACIJE BOSNE I HERCEGOVINE
društvo sa ograničenom odgovornošću SARAJEVO
71 000 Sarajevo, Musala 2

Reg.br. 065-0-Reg-06-000614 od 28.12.2006. godine kod Općinskog suda u Sarajevu: Glavni račun: KM 3389002207823509, DEVIZNI-IBAN: BA39+3389002207823509 SWIFT: UNCRBA 22 kod UNICREDIT BANK d.d. Mostar; Računi za redovno poslovanje: KM 1549212001826340, DEVIZNI-IBAN: BA39+50101200-875115 SWIFT: UPBKBA 22 kod INTESA SANPAOLO BANKA d.d. Bosna i Hercegovina; KM 1010000051807253, DEVIZNI-IBAN: BA39+1010000051807253, SWIFT:PBSCBA 22, kod PRIVREDNA BANKA SARAJEVO d.d. Sarajevo; KM 1990490075973745 kod SPARKASSE BANK d.d. Bosna i Hercegovina; KM 102050000088171, DEVIZNI-IBAN:BA39+102050000088171 SWIFT:UBKSBA 22 kod UNION BANKA d.d. Sarajevo; ID broj: 4200450270001; PDV broj: 200450270001; Porezni broj: 01071112

Broj: S-19510-1-2./2021
Datum: 16.12.2021.godine
Mjesto: Sarajevo

Na osnovu člana 6. stav 2. Zakona o javnim preduzećima u Federaciji Bosne i Hercegovine („Službene novine FBiH“ broj: 8/05, 81/08, 22/09 i 109/12), člana 234. stav 1. tačka d) Zakona o privrednim društvima („Službene novine FBiH“ broj: 81/15 i 75/21), člana 43. stav 43.1. tačka 11. Statuta Javnog preduzeća Željeznice Federacije Bosne i Hercegovine, društvo sa ograničenom odgovornošću Sarajevo („Službene novine FBiH“ broj: 27/06, 5/08, 49/08, 57/09, 59/11, 92/12, 58/15 i 24/17), a na osnovu prijedloga Nadzornog odbora Društva, broj: NO-12386-1-2./2021 od 17.08.2021. godine i Odluke Vlade FBiH o odobravanju Godišnjeg izvještaja o poslovanju JP ŽFBiH d.o.o. Sarajevo za 2020.godinu, V.broj: 1737/2021 od 18.11.2021.godine, Skupština Društva na XXXVIII (redovnoj) sjednici održanoj dana 16.12.2021. godine, donijela je

O D L U K U

I

Usvaja se Godišnji izvještaj o poslovanju Javnog preduzeća Željeznice Federacije Bosne i Hercegovine, društvo sa ograničenom odgovornošću Sarajevo za 2020. godinu, koji uključuje:

- Finansijski izvještaj,
- Izvještaj revizora i
- Izvještaj o radu Nadzornog odbora

II

Izvještaj o radu Odbora za reviziju za 2020.godinu ne čini sastavni dio Godišnjeg izvještaja o poslovanju Javnog preduzeća Željeznice Federacije Bosne i Hercegovine, društvo sa ograničenom odgovornošću Sarajevo za 2020. Godinu, obzirom da Odbor za reviziju u 2020.godini nije bio imenovan u Društvu.

III

Skupština Društva će podnijeti Izvještaj iz tačke I ove Odluke Parlamentu Federacije Bosne i Hercegovine.

IV

Ova Odluka stupa na snagu danom donošenja.

Dostavljeno:

- Vlada FBiH,
- Parlament FBiH,
- Federalno ministarstvo prometa i komunikacija,
- Ekonomski poslovi,
- Sektor za knjigovodstvo/računovodstvo,
- Sektor plana, analize i raspoređivanja prihoda,
- Uz Zapisnik,
- a/a.



Predsjednik Skupštine Društva

Esad Osmanbegović

UIC 50

Bosna i Hercegovina



Javno preduzeće Željeznice Federacije Bosne i Hercegovine
društvo sa ograničenom odgovornošću Sarajevo

**IZVJEŠTAJ O RADU I FINANSIJSKOM POSLOVANJU
ZA 2020. GODINU**

Sarajevo, Januar 2021. godine



SADRŽAJ

-Opći podaci	2
-Poslovanje ŽFBiH	5
- Glavne postavke poslovanja	12
- Finansijsko poslovanje ZBHiH	13
- Bilans stanja	17
-Bilans uspjeha	18
- Izvještaj o gotovinskim tokovima	19
- Pokazatelji poslovanja	20
- Pregled potraživanja od kupaca	22
-Neizmirene obaveza prema dobavljačima	24
-Plate	26
-Pregled obaveza po kreditima	29
-Troškovi Kabineta Predsjednika Uprave -Generalnog direktora	30
-Troškovi Ekonomskih poslova	31
-Troškovi Pravnih i kadrovskih poslova	32
-Troškovi Poslovi razvoja i investicija	33
-Investicije Zajedničkih funkcija	34
-Računovodstvene politike	35
ŽELJEZNIČKI OPERATOR	
-Finansijsko poslovanje željezničkog operatora	40
-Obim prevoza putnika i robe	42
-Kvalitatini pokazatelji obima prevoza	44
- Realizovane investicije Željezničkog operatora	45
ŽELJEZNIČKA INFRASTRUKTURA	
-Finansijsko poslovanje željezničke infrastrukture	47
-Sektor za organizaciju i sigurnosti prometa	49
-Sektor za elektrotehničku djelatnost	54
-Sektor za građevinsku djelatnost	56
-Sektor za IKT	61
-Realizovane investicije Željezničke infrastrukture	64
-Realizovane investicije ŽFBiH	69



OPĆI PODACI

Na temelju Zakona o željeznicama FBiH („Službene novine FBiH“ broj: 41/01 i 25/12), Zakona o javnim preduzećima („Službene novine FBiH“ broj: 8/05, 81/08, 22/09 i 109/12), Zakona o javnim nabavkama („Službeni glasnik BiH“, broj: 39/14), te na osnovu Statuta JP ŽFBiH d.o.o. Sarajevo, („Službene novine Federacije BiH“ broj: 27/06, 5/08, 49/08, 57/09, 59/11, 92/12, 58/15 i 24/17) urađen je Izvještaj o radu i finansijskom poslovanju JP Željeznice Federacije Bosne i Hercegovine, društvo sa ograničenom odgovornošću Sarajevo za 2020. godinu (u daljem tekstu: Društvo).

Društvo je pravni sljednik Javnog preduzeća Željeznice Federacije Bosne i Hercegovine Sarajevo, upisanog u sudski registar kod Kantonalnog suda u Sarajevu broj: UF-I 634/02 dana 05.06.2002. godine.

Društvo je pravni sljednik Željeznica Federacije Bosne i Hercegovine u pogledu članstva u Evropskoj željezničkoj uniji – UIC, u kojoj je prijem izvršen 10.juna 1992. godine sa početkom članstva od 01. januara 1993. godine.

Međunarodno priznati kôd Društva od 22. januara 2003. godine je 0050 ŽFBH i istim su obilježeni svi mobilni kapaciteti Društva.

Djelatnost

Društvo se bavi domaćim i međunarodnim transportom tereta i putnika, uključujući kombinovani transport, održavanja, rekonstrukcije, modifikacije i izgradnje sredstava voznog parka (uključujući vuču) i druge opreme neophodne za pružanje usluga prevoza, izgradnje objekata, održavanja, rekonstrukcije, modernizacije i razvoja željezničke infrastrukture, organizacije i sigurnosti željezničkog saobraćaja.


Sjedište Društva je u Sarajevu, ulica Musala broj 2.

Agencija za privatizaciju u Federaciji Bosne i Hercegovine je donijela Rješenje br. 03-19-1125/05 dana 14.03.2005. godine kojim je odobren Program privatizacije i Početni bilans, nakon spajanja dva pravna lica.

Društvo je registrovano kod Općinskog suda u Sarajevu Rješenjem broj: 065-0-Reg-06-000614 od 28.12.2006. godine (usklađivanje oblika organizovanja, naziva firme, osnovnog kapitala i djelatnosti JP ŽFBiH d.o.o Sarajevo sa Zakonom o javnim preduzećima).

Društvo je osnovano i organizovano kao jedinstveni pravni subjekt u skladu sa Zakonom o željeznicama FBiH (u daljem tekstu Zakon), a posluje putem dvije funkcionalne cjeline koje nemaju pravni subjektivitet i to:

- Željeznička infrastruktura (u daljem tekstu–Infrastruktura), u okviru koje se vrši održavanje, modernizacija i izgradnja građevinskih objekata, elektrotehničkih postrojenja, kao i funkcije osiguranja i sigurnosti željezničkog prometa, a čine je postrojenja koja pripadaju glavnim i



sporednim prugama, izuzimajući kolosjeke radionica, depoa i industrijske kolosjeke, u 100%-om je vlasništvu Federacije BiH,

- Željeznički operator (u daljem tekstu–Operator), čija je osnovna djelatnost pružanje željezničkih transportnih usluga prevoza robe i putnika, uz obavezu osiguranja kapaciteta za prevoz, u državnom je vlasništvu 51%, dok je 49% kapitala privatizirano.

Građevinska dužina pruga iznosi 608,495 km od čega je 440,927 elektrificirano. Pored navedene dužine pruga, građevinski se održavaju i stanični kolosjeci u dužini od 245 kilometara.

Na osnovu Zakona izvršena je knjigovodstvena podjela imovine i obaveza između Infrastrukture i Operatora, dok je finansijsko izvještavanje na nivou jedinstvenog pravnog subjekta.

Zakonom je propisano da će se održavanje željezničke infrastrukture, finansirati iz naknada za korištenje Infrastrukture od Operatora, iz namjenskih sredstava koja će se dodjeljivati od FBiH, najamnina, kredita i ostalih izvora, dok će se željeznički prijevoz u najvećem dijelu obavljati prema tržišnim principima.

Društvo ima 100% vlasnički udjel u slijedećem društvu:

- Zavod za zdravstvenu zaštitu radnika u saobraćaju Sarajevo

Društvo je izgubilo kontrolu nad ovisnim društvom Željezničko ugošteljstvo, trgovina i turizam „Olimpik Turs“ d.o.o. Sarajevo jer je pokrenut stečaj koji je još uvijek u toku.

Organizacija

Društvo je organizovano kao jedinstveno i samostalno preduzeće i ekonomsko poslovna cjelina na funkcionalnom, tehnološkom i teritorijalnom principu, čime se stvaraju pretpostavke za uspješno i kvalitetno poslovanje za efikasnost u upravljanju i kontinuiranom vršenju djelatnosti od javnog društvenog interesa.

Osnov unutrašnje organizacije Društva čine:

- Željeznički operator;
- Željeznička infrastruktura;
- Poslovi kojima se ostvaruju Zajedničke funkcije Društva:
 - Kabinet Predsjednika Uprave - Generalnog direktora, ekonomski poslovi, pravni i kadrovski poslovi i poslovi razvoja i investicija.

Poslovi Željezničkog operatora, Željezničke infrastrukture i Zajedničkih funkcija obavljaju se kroz organizacione cjeline u sjedištu Društva i izvan mjesta sjedišta (Mostar, Sarajevo, Zenica, Tuzla i Bihać).

Neposredni rukovodioci i organizatori procesa rada su:

- Predsjednik Uprave - Generalni direktor;
- Izvršni direktor za poslove željezničkog operatora;



- Izvršni direktor za poslove željezničke infrastrukture;
- Izvršni direktor za ekonomske poslove;
- Izvršni direktor za pravne i kadrovske poslove;
- Izvršni direktor za poslove razvoja i investicija;
- Pomoćnici izvršnih direktora;
- Direktori Sektora;
- Direktori prometno poslovnih područja i područja infrastrukture,
- Direktor Centralne radionice;
- Načelnici službi

U Poslovnim područjima neposredni rukovodioci su: direktori, šefovi službi, šefovi radnih jedinica.

Organi Društva su:

- Skupština;
 - Nadzorni odbor;
 - Uprava Društva – menadžment, (kao organi upravljanja);
 - Odbor za reviziju (kao poseban organ).
- Skupština je najviši organ upravljanja Društva i čine je predstavnici državnog i privatnog kapitala.
- Nadzorni odbor Društva ima sedam članova: šest članova iz reda predstavnika državnog kapitala Federacije Bosne i Hercegovine, od kojih jednog člana iz reda predstavnika sindikata, i jednog člana predstavnika privatiziranog kapitala.

Nadzorni odbor je imenovan na vremenski period do najviše 3 (tri) mjeseca, odnosno do okončanja konkursne procedure, počev od 17.12.2020.godine, u sastavu:

1. Jadranko Stojkić, predsjednik,
2. Nisvet Mujanović, član,
3. Dalfina Bošnjak, član,
4. Ibrica Čevra, član,
5. Jasmina Hadžić, član
6. Vanja Pirgić, član i
7. Adnan Bunjo, član.

Predsjednik Uprave - Generalni direktor – Enis Džafić.

Dana 21.08.2017. godine istekao je mandat VD Izvršnih direktora, te od 22.08.2017. godine nije konstituisana Uprava Društva.



POSLOVANJE ŽFBIH

U 2020. godini JP Željeznice Federacije Bosne i Hercegovine d.o.o. Sarajevo u osnovnoj djelatnosti prevoz robe i putnika, na održavanju, rekonstrukciji, modernizaciji i razvoju željezničke infrastrukture, organizacije i sigurnosti željezničkog saobraćaja, ostvarile su sljedeći poslovni rezultat.

U periodu stanja pandemije na globalnom nivou, kada je u Federaciji BiH proglašeno stanje nesreće, ŽFBIH d.o.o. Sarajevo bilježe znatan pad usluga prevoza. U tom periodu došlo je do potpune obustave rada u putničkom saobraćaju u skladu sa Odlukom kriznog štaba Federacije BiH, mada su Željeznice Federacije BiH bile spremne sa svojim kapacitetima odgovoriti svim zahtjevima korisnika usluga.

Preduzeće je osiguralo nesmetan protok roba u izvozu i uvozu za kompanije ArcelorMittal, GIKIL Lukavac, Cementara Kakanj, Cementara Lukavac, Sisecom Soda Lukavac, Natron Hayat Maglaj, Holdina Sarajevo, Belisar-Studen Agrana Brčko, Hifa Oil i druge korisnike željezničkih usluga sa kojima imaju ugovorenu saradnju.

Ostvareni ukupni prihod iznosi 107.208.206 KM i manji je za 13.503.602 KM, odnosno 11,2 % u poređenju sa ostvarenim prihodom u istom periodu 2019. godine, dok je u odnosu na rebalans plana manji za 1,0%.

Prihod od pružanja usluga fakturisanog robnog saobraćaja, ostvaren je u iznosu od 67.461.023 KM, koji je u poređenju sa istim periodom 2019. godine manji za 15.368.945 KM ili za 18,6%.

U 2020 godini prevezeno je 7.713 hiljada tona robe, što je za 1.413 tona manje u odnosu na 2019 godinu kada je prevezeno 9.126 hiljada tona robe. Plan je ostvaren 99,0 %.

U ukupnom prevozu dominira unutrašnji saobraćaj sa prevezenih 5.236.hiljada tona.

Prihod od pružanja usluga fakturisanog putničkog saobraćaja iznosi 706.074 KM i manji je za 2.051.374 KM ili 74,4 % u odnosu na isti period 2019. godine.

U 2020 godini prevezeno je 122,6 hiljada putnika, što je za 374,2 hiljada putnika manje u odnosu na 2019 godinu kada je prevezeno 496,8 hiljada putnika. Plan je ostvaren 45%.

Prihod od pružanja usluga izvan transportnog obračuna u iznosu od 3.921.799 KM je manji za 40,6 u odnosu na isti period prethodne godine.



Prihodi od najma po RIV-u u međunarodnom saobraćaju iznose 434.705 KM, manji su za 143.993 KM u odnosu na prethodni period, ili za 24,9%.

Ostali poslovni prihodi u ovom obračunskom periodu ostvareni su u iznosu 29.580.053 KM, što je u poređenju sa istim periodom prethodne godine više za 4.798.552 KM ili za 119,4%.

Prihodi za finansiranje održavanja željezničke infrastrukture; prihodi za sufinansiranje obavljanja usluga javnog putničkog i kombinovanog saobraćaja iznose 22.000.000 KM.

Čine ih doznačena sredstva iz Budžeta FBiH, a odnose se na:

- prihod za finansiranje održavanja željezničke infrastrukture 19.700.000 KM i
- prihod za sufinansiranje obavljanja usluga javnog putničkog i kombinovanog saobraćaja 2.300.000 KM.

Za putnički saobraćaj u iznosu od 2.200.000 KM, kombinovani saobraćaj u iznosu od 100.000 KM

Prihodi od subvencija iznose 3.000.000 KM.

Vlade FBiH dodijelila je sredstva na ime finansijske pomoći u okolnostima pandemije COVID-19, u iznosu od 3.000.000 KM, na sjednici održanoj 22.12.2020.godine.

Prihodi od zakupa iznose 1.690.114 KM i manji su 21,3 % u odnosu na prethodnu godinu ili za 457.903 KM.

Prihodi od donacija iznose 561.564 KM, i manji su za 2.441 KM ili 0,4 % u odnosu na 2019.godinu. Odnose se na prihod od donacija u stalnim sredstvima, koji se odnosi na prenos pripadajućeg dijela odloženih prihoda knjiženih na konta dugoročnih razgraničenja, u visini obračunate amortizacije.

Prihodi od penala, kazni tantijema iznose 27.059 KM, odnose se na prihod od naplate štete fizičkih i pravnih lica. Veći su za 194,5 % u odnosu na prethodni period kada su iznosili 9.189 KM.

Prihodi od pružanja usluga, opravki CR OŠV Rajlovac (opravka vagona i lokomotiva) iznose 2.301.316 KM, veći su za 248,5 % u odnosu na prethodnu godinu, kada su iznosili 660.290 KM.

Finansijski prihodi iznose 2.774.753 KM, veći su za 2.103.773 KM ili 313,5 % u odnosu na prošlu godinu.

U tome:

- pozitivne kursne razlike iznose 2.408.729 KM, u odnosu na prethodni period kada su iznosile 103.807 KM, što je više za 2.304.922 KM.

1900
1901
1902

- Prihodi od zatezних kamata iznose 262.786 KM, i više su za 220.349 KM u odnosu na 2019.g. kada su iznosile 42.437 KM.

Ostali prihodi iznose 2.235.026 KM, manji su za 219.183 KM, što je u poređenju sa istim periodom prošle godine manje za 8,9%.

U tome:

- Dobici po osnovu prod.prava kor.opć.zemlj. iznose 242.358 KM
- Vrijednost prodatog kasiranog materijala 816.194 KM
- Prihodi od napl.ispravlj.ili otpisanih potraživanja od kupaca 603.411 KM
- Prihodi po osnovu više knjiženih tr. iz ranijih godina 14.576 KM
- Naknadno utvrđeni prihodi iz ranijih godina 60.942 KM

Ukupni rashodi iznose 124.550.143 KM, i manji su za 4.051.057 KM ili 3,2 % u odnosu na isti period prethodne godine.


Materijalni troškovi iznose 12.483.685 KM, manji su za 19,1%, u odnosu na prethodni period kada su iznosili 15.438.213 KM.

U tome :

- utrošene sirovine i materijal iznose 4.226.415 KM i veće su za 414.092 KM ili 10,9 % u odnosu na uporedni period 2019. godine,
- utrošena električna energija za vuču preko kontaktne mreže iznosi 4.020.560 KM i manja je za 1.581.011 KM u odnosu na 2019.godinu kada je iznosila 5.601.571 KM,
- utrošeno mazivo za VV iznosi 132.039 KM
- utrošeno gorivo za vuču vozova iznosi 1.679.369 KM koje je manje za 1.057.578 KM u odnosu na prethodni period 2019.g.
- otpis sitnog inventara, sluzbene i zaštitne odjeće i obuće u upotr. iznosi 407.862 KM, dok je u 2019.godini iznosio 980.600 KM, što je manje za 572.738 KM ili 58,4%.

Troškovi zaposlenih iznose 70.391.717 KM, veći su za 0,8 % ili za 551.699 KM u odnosu na isti period prethodne godine, kada su iznosili 69.839.418 KM.

- Dnevnice za službena putovanja i putni troškovi iznose 132.519 KM i manje su za 33,8 % u poređenju sa prethodnim periodom.
- Naknada za topli obrok iznosi 5.364.323 KM i veća je za 0,2 % u odnosu na prethodni period 2019. godine.



Odlukom Predsjednika Uprave-Generalnog direktora broj 1-2924/1/2020 od 17.01.2020. godine, naknada za ishranu u toku radnog dana (topli obrok) iznosi 9,28 KM, koja se obračunava u skladu sa Članom 187. Pravilnik o radu Društva.

- Naknada troškova prevoza na posao i sa posla iskazana je u iznosu 1.350.382 KM, u prethodnom periodu 2019. godine je iznosila 1.212.574 KM, što je povećanje za 11,4% ili 137.808 KM.

Naknada se obračunava i isplaćuje prema Pravilniku o radu, gdje se troškovi prevoza na posao i sa posla isplaćuju radniku u iznosu od 50% cijene prevoza, pod uslovom da je udaljenost mjesta stanovanja od mjesta rada veća od tri kilometra, odnosno u slučaju gdje nema pogodne željezničke veze, a udaljenost od mjesta stanovanja je veća od trideset (30) kilometra, radniku se isplaćuju troškovi prevoza sredstvima javnog drumskog saobraćaja u visini od 70%.

Proglašenjem pandemije korona virusa došlo je do ukidanja svih vrsta javnog prevoza, kako drumskog tako i željezničkog putničkog saobraćaja.


U periodu od 23.03.2020 do 01.06.2020 godine izdate su vanredne odluke za nadoknadu troškova prevoza za radnike koji su svojevremeno koristili voz za prevoz sa posla i na posao.

- Naknada za troškove liječenja, novčana pomoć u slučaju smrti radnika iznosi 312.136 KM. U prethodnom periodu 2019. godine iznosila je 260.660 KM, veća je za 19,7 %.
- Naknada za odvojeni život iznosi 9.760 KM.
- Naknada za kilometražu iznosi 564.267 KM, a u prethodnom periodu 2019. godine iznosila je 833.810 KM.
- Naknade članovima Nadzornog odbora i komisijama iznose 92.687 KM. U prethodnom periodu 2019. godine iznosila je 147.176 KM.
- Intelektualne i lične usluge ostvarene su u iznosu od 16.345 KM, manje su za 12,4 % u odnosu na isti period prethodne godine.

Troškovi usluga ostvareni su u iznosu 5.521.394 KM, u odnosu na isti period prethodne godine manji su za 19,8 % ili za 1.366.759 KM. U tome:

- troškovi željezničkih uprava po konto korentu iznose 147.922 KM i manji su za 211.802 KM u odnosu na isti period 2019.godine;
- transportne usluge u željezničkom saobraćaju iznose 2.261.564 KM, dok su u 2019.godini iznosile 3.226.366 KM , što je manje za 964.802 KM ili 30,0%.
- Usluge održavanja rez.dijelova, reparacije 1.085.771 KM.

Trošak amortizacije iznosi 27.375.116 KM, veći je za 3,3 % ili 863.701 KM u odnosu na prošlu godinu.



Nematerijalni troškovi iznose 1.752.462 KM, manji su za 8,2 % u odnosu na prethodnu godinu ili za 156.670 KM. Najznačajniji su :

- troškovi neproizvodnih usluga u iznosu od 520.766 KM (odnose se na troškove zdravstvenih usluga u iznosu od 158.900 KM, troškovi vještačenja u iznosu 92.133 KM, troškovi revizije godišnjih obračuna 12.000 KM, naknade za advokatske usluge 195.431 KM);
- troškovi poštanskih i telekom usluga 245.777 KM (od toga troškovi otpreme poštom 39.491 KM, troškovi telefona i mobitela 148.982 KM, usluge interneta 56.127 KM);
- troškovi osiguranja u iznosu od 106.721 KM (osiguranje radnika iznosi 80.892 KM, osiguranje drumskih vozila 9.223 KM; osiguranje prevoza putnika 5.334 KM i ostali tr.osiguranja iznose 11.272 KM).

Finansijski rashodi iznose 3.956.335 KM i manji su za 13,0 % ili za 588.899 KM u odnosu na prošlu godinu. Odnose se na:

- Obračunate kamate na kredite iznose 3.126.734 KM, i to:
 - Željeznička infrastruktura u iznosu od 769.639 KM (od toga: kredit EIB 21127 u iznosu od 111.639 KM , EBRD 69.011 KM, EIB 23376 u iznosu 207.821 KM, kao i Unicredit banka 96.781 KM),
 - Željeznički operator u iznosu od 2.357.096 KM (od toga : Patents Talgo 960.483 KM, Portugal 1.320.571 KM kao i Unicredit banka 76.042 KM).
- Rashodi zatezne kamate iznose 396.452 KM i manji su za 182.550 KM u odnosu na 2019.godinu, kada su iznosili 579.002 KM.
- Negativne kursne razlike u iznosu 378.977 KM, dok su u 2019.godini iznosile 602.378 KM. (rashodi negativnih kursnih razlika po kreditima u iznosu 373.008 KM).
- Ostali rashodi po osnovu provizije i taksi u iznosu od 44.588 KM.

Ostali rashodi iznose 2.398.303 KM i manji su za 10,8 % u odnosu na uporedni period 2019. godine ili za 289.140 KM. (U tome: gubici od redovnog rashoda st.sredstava 41.048 KM, rashodi od prodalog materijala 427.142 KM, rashodi po osnovu isp.vr. i otisa potraž. 1.189.947 KM, rashodi sudskih i drugih sporova 220.073 KM).

U 2020. godine ostvaren je negativan finansijski rezultat u iznosu od – 17.341.937 KM. U odnosu na prošlu godinu veći je za 119,8 % ili 9.452.545 KM.

Željeznička infrastruktura ostvarila je gubitak u iznosu od -16.869.926 KM, a u 2019. godini je iznosio - 21.653.158 KM.



Željeznički operator ostvario je gubitak u iznosu od 472.011 KM, a u 2019. godini ostvarena je dobit u iznosu od 13.763.766KM.

Kada bi Vlada Federacije Bosne i Hercegovine kao većinski vlasnik Željeznica Federacije Bosne i Hercegovine poštovala Zakon o finansiranju održavanja željezničke infrastrukture i sufinansiranju putničkog i kombinovanog prevoza i izvršavala svoju obavezu, prema navedenom Zakonu, i uplaćivala puni iznos po okončanim situacijama izvršenih radova na održavanju željezničke infrastrukture, Željeznice Federacije Bosne i Hercegovine bi poslovale pozitivno.

EBITDA - dobit prije kamata, poreza i amortizacije.

Željeznice Federacije BiH u 2020. godine su ostvarile operativnu dobit prije izdataka za kamate, porez na dobit i amortizaciju u iznosu 11.378.038 KM, dok je u periodu 2019. godine iznosila 22.729.510 KM.

Za finansiranje održavanja željezničke infrastrukture i sufinansiranje putničkog i kombinovanog saobraćaja na osnovu člana 8. Zakona o finansiranju Željezničke infrastrukture i sufinansiranja putničkog i kombinovanog saobraćaja („Službene novine FBiH“ broj: 57/03), zaključuju se Ugovori između JP ŽFBiH d.o.o. Sarajevo i Federalnog Ministarstva prometa i komunikacija. Ugovorena vrijednost radova predstavlja potrebna sredstva neophodna za finansiranje održavanja željezničke infrastrukture i sufinansiranje putničkog i kombinovanog saobraćaja.

Ugovor o obavljanju i finansiranju poslova održavanja željezničke infrastrukture za 2020. godinu potpisan je dana 24.02.2020. godine pod brojem 1-3730-1/2020, između Federalnog ministarstva prometa i komunikacija i JP Željeznice Federacije BiH d.o.o Sarajevo.

Predračun radova utvrđen je u Planu poslovanja za 2020. godinu kojeg je utvrdio Nadzorni odbor JP ŽFBiH d.o.o Sarajevo dana 23.12.2020. godine i Srednjoročnom planu razvoja ŽFBiH za period 2018-2020 godine odobrenog Odlukom Vlade FBiH od 09.05.2018.godine („Službene novine Federacije BiH“ broj 39/18).

Iznos od 19.700.000 KM namijenjen je za finansiranje održavanja željezničke infrastrukture i odobren je odlukom V.broj 201/2020 Vlade Federacije Bosne i Hercegovine o usvajanju Programa utroška sredstava tekućeg transfera „Subvencije Javnim preduzećima - Transfer Željeznicama Federacije BiH“ utvrđenog Proračunom Federacije Bosne i Hercegovine za 2020. godinu Federalnom ministarstvu prometa i komunikacija („Službene novine Federacije BiH, broj: 12/20)

Ugovor o sufinansiranju obavljanja usluga željezničkog putničkog i kombinovanog saobraćaja za 2020. godinu potpisan je dana 24.04.2020. godine pod brojem 1-7271-1/2020, između Federalnog ministarstva prometa i komunikacija i JP Željeznice Federacije BiH d.o.o Sarajevo.



Ugovorom se uređuje sufinansiranje obavljanja usluga javnog željezničkog putničkog i kombinovanog saobraćaja koji obavljaju željeznice (kao željeznički operator) u 2020. godini, na linijama od javnog interesa za koje je Vlada Federacije Bosne i Hercegovine utvrdila interes Odlukom V.broj: 518/2020 od 09.04.2020. godine, a koje su sastavni dio Plana poslovanja ŽFBiH za 2020. godinu i u skladu sa redom vožnje 2019/2020 godine.

Vlada Federacije BiH donijela je Odluku o odobravanju Plana poslovanja JP Željeznica Federacije Bosne i Hercegovine d.o.o Sarajevo za 2020. godinu V. broj 356/2020 od 06.03.2020. godine.

Rebalans Plana poslovanja za 2020.godinu usvojen je od strane Nadzornog odbora dana 29.12.2020.godine .

U periodu I-XII/2020. godine realizovane investicije Društva iznose 10.440.176 KM . Od toga:

- Na Željezničku infrastrukturu se odnosi 7.803.225 KM
- Na Željezničkog operatora se odnosi 2.635.217 KM , te
- Zajedničke funkcije Društva 1.734 KM

Broj radnika na dan:

- 31.12.2019. godine je 3.047 radnika
- 31.12.2020. godine je 2.933 radnika

Ukupan prosječan broj zaposlenih iz sati rada iznosi 2.926 i raspoređen je na:

- Infrastrukturu 1.642 radnika i
- Operator 1.284 radnika.

Prosječna neto plata bez bolovanja preko 42 dana, (sa porezom na dohodak) iznosi 1.122,51 KM.
Neto plata bez poreza iznosi 1.059,90 KM.

Prosječna neto plata Željezničke infrastrukture sa porezom na dohodak iznosi 1.093,29 KM, dok za Željezničkog operatora sa porezom na dohodak iznosi 1.158,23 KM.

Željeznice Federacije BiH su dužne podnositi izvještaj o izvršenim poslovima na održavanju infrastrukture putem situacija izvršenih radova, kao i realizovanog reda vožnje za Željezničkog operatora.

Okončana situacija izvršenih radova za Željezničku infrastrukturu za 2020. godinu iznosi 27.780.135 KM.

Okončana situacija izvršenih radova za Željezničkog operatora za 2020.godinu iznosi 4.776.210 KM.

Od 4.776.210 KM pokriveni dio troškova iznosi 2.200.000 KM.

Sastavni dio Izvještaja o radu i finansijskom poslovanju JP ŽFBiH d.o.o Sarajevo za 2020.godine je i izvještaj o radu i finansijskom poslovanju JP ŽFBiH d.o.o. Sarajevo - razrađen po Područjima infrastrukture i Prometno poslovnim područjima.



GLAVNE POSTAVKE POSLOVANJA

Tabela br. 1


R. br.	POKAZATELJ	Jedinica mjere	Izvršenje 2019	Rebalans plana 2020.g.	Izvršenje 2020
1	2	3	4	5	6
1.	ROBNI TRANSPORT	hiljada tona	9.127	7.814	7.713
1.1.	Domaći	hiljada tona	5.723	5.455	5.333
1.2.	Međunarodni	hiljada tona	3.404	2.359	2.380
2.	PUTNIČKI TRANSPORT	hiljada putnika	496,8	274	122,6
2.1.	Domaći	hiljada putnika	496,8	274	122,6
3.	PRIHODI	miliona KM	120,7	108,3	107,2
3.1.	robni transport	miliona KM	82,8	71,3	67,4
3.2.	putnički transport	miliona KM	2,8	1,1	0,7
3.3.	Prihodi za finansiranje održavanja željezničke infrastrukture	miliona KM	19,3	19,7	19,7
3.4.	Prihodi za sufinansiranje obavljanja usluga javnog putničkog i kombinovanog saobraćaja	miliona KM	2,1	2,3	2,3
3.5.	Prihodi od subvencija	miliona KM	0	0	3,0
3.6.	Ostali prihodi	miliona KM	13,7	13,9	14,1
4.	TROŠKOVI	miliona KM	128,6	125,5	124,5
5.	REZULTAT POSLOVANJA - GUBITAK	miliona KM	-7,9	-17,2	-17,3
6.	INVESTICIJE ŽELJEZNIČKOG OPERATORA	miliona KM	3,9	5,0	2,6
7.	INVESTICIJE ŽELJEZNIČKE INFRASTRUKTURE	miliona KM	4,0	32,3	7,8
8.	INVESTICIJE ZAJEDNIČKIH FUNKCIJA	hiljada KM	8,3	22,5	1,7




FINANSIJSKO POSLOVANJE ŽFBIH

Tabela br. 2

Konto	R. br.	Naziv	Izvršenje 2019	Rebalans plana 2020.g.	Izvršenje 2020.g.	% 6/4	% 6/5
1	2	3	4	5	6	7	8
	I	UKUPNI PRIHODI (A+B+C+D)	120.711.808	108.322.200	107.208.206	88,8	99,0
61	A	PRIHODI OD PRUŽENIH USLUGA	92.805.118	77.791.000	72.618.374	78,2	93,4
61120,611 21,61122,	1.	Prihodi od građevinskih elektro i maš. radova, od projektne dokumentacije, sagl. i mišljenja,	36.912	35.000	94.773	256,8	270,8
6113	2.	Prihodi od pruženih usluga željezničkog saobraćaja (a+b)	85.587.416	72.406.000	68.167.097	79,6	94,1
61130, 61137,611 39,	a)	Prihod od prod. usl. fakturisanog robnog saobraćaja,	82.829.968	71.306.000	67.461.023	81,4	94,6
61132,611 33,61151	b)	Prihod od prod. usl. fakturisanog putničkog saobraćaja	2.757.448	1.100.000	706.074	25,6	64,2
6115	3.	Prihod od pružanja usluga prevoza izvan tr.obračuna (najam po RIV-u i najam po RIC-u)	6.602.092	4.850.000	3.921.799	59,4	80,9
61222	4.	Prihod od najma po RIV-u u međunarodnom saobraćaju	578.698	500.000	434.705	75,1	86,9
65	B	OSTALI POSLOVNI PRIHODI	24.781.501	26.731.200	29.580.053	119,4	110,7
650	1.	Prihodi za finansiranje održavanja željezn. Infrastrukture; prihodi za sufinansiranje obavljanja usluga javnog putničkog i kombinovanog saobraćaja	21.400.000	22.000.000	25.000.000	116,8	113,6
65021	a)	Prihodi iz Budžeta FBiH	21.400.000	22.000.000	22.000.000	102,8	100,0
6501	b)	Prihodi od subvencija	0	0	3.000.000		
651	2.	Prihodi od zakupa	2.148.017	1.600.000	1.690.114	78,7	105,6
652	3.	Prihodi od donacija	564.005	570.000	561.564	99,6	98,5
654	4.	Prihodi od penala, kazni, tantijema	9.189	11.200	27.059	294,5	241,6
659	5.	Prihodi od pružanja usluga, opravki OŠV i prihodi od prodaje tenderske dokumentacije	660.290	2.550.000	2.301.316	348,5	90,2
66	C	FINANSIJSKI PRIHODI	670.980	900.000	2.774.753	413,5	308,3
67,68,69	D	OSTALI PRIHODI	2.454.209	2.900.000	2.235.026	91,1	77,1
	II	UKUPNI RASHODI	128.601.200	125.591.760	124.550.143	96,8	99,2
51	1.	Materijalni troškovi	15.438.213	14.490.000	12.483.685	80,9	86,2
52	2.	Troškovi zaposlenih	69.839.418	70.785.000	70.391.117	100,8	99,4
53	3.	Troškovi usluga	6.888.153	5.197.500	5.521.394	80,2	106,2
54	4.	Amortizacija	26.511.415	26.629.700	27.375.116	103,3	102,8
547	5.	Troškovi rezervisanja za naknade i druge beneficije radnika	513.989	471.500	498.361	97,0	105,7
548	6.	Troškovi rezervisanja za sudske sporove	268.203	479.060	173.370	64,6	36,2
55	7.	Nematerijalni troškovi	1.909.132	1.889.000	1.752.462	91,8	92,8
56	8.	Finansijski rashodi	4.545.234	3.500.000	3.956.335	87,0	113,0
57,58,59	9.	Ostali rashodi	2.687.443	2.150.000	2.398.303	89,2	111,5
		GUBITAK	-7.889.392	-17.269.560	-17.341.937	219,8	100,4




Konto	R. br.	Naziv	Izvršenje 2019	Rebalans plana 2020.g.	Izvršenje 2020.g.	% 6/4	% 6/5
1	2	3	4	5	6	7	8
51	1.	MATERIJALNI TROŠKOVI	15.438.213	14.490.000	12.483.685	80,9	86,2
511,513		Utrošene sirovine, materijal i rez.dijelovi	3.812.323	4.300.000	4.226.415	110,9	98,3
512		Potrošena energija	10.645.290	9.390.000	7.849.408	73,7	83,6
5123,5124,5125		utrošena en.,gorivo i mazivo za VV	8.517.851	7.100.000	5.831.968	68,5	82,1
		utrošena ostala energija	2.127.439	2.290.000	2.017.440	94,8	88,1
514		Otpis sit.inventara, aut. ukalk. odst.od cijena	980.600	800.000	407.862	41,6	51,0
52	2.	TROŠKOVI ZAPOSLENIH	69.839.418	70.785.000	70.391.117	100,8	99,4
520,521		Troškovi plaća,troškovi naknada plaća	61.801.016	63.050.000	62.548.698	101,2	99,2
523		Dnevnice za služ. putovanja i putni troš.	200.092	160.000	132.519	66,2	82,8
524		Troškovi ost.primanja,nakn. i mat.prava uposl.	7.672.465	7.420.000	7.600.868	99,1	102,4
52400		naknada za topli obrok	5.352.778	5.250.000	5.364.323	100,2	102,2
52410,52411		nakn. tr. prev. na posao i sa posla	1.212.574	1.200.000	1.350.382	111,4	112,5
5247,5248		nakn.za troš.liječenja, novč. pomoć u sl. smrti u sl.dug.bolesti i invaliditeta	260.660	250.000	312.136	119,7	124,9
5245,5249		naknada za odv.život, kilometražu,	846.453	720.000	574.027	67,8	79,7
527		Naknade i dr.troškovi član. Nadzornog odbora i dr.odбора i komisija	147.176	142.000	92.687	63,0	65,3
529		Intelektualne i lične usluge	18.669	13.000	16.345	87,6	125,7
53	3.	TROŠKOVI USLUGA	6.888.153	5.197.500	5.521.394	80,2	106,2
530		Usluge na izradi i doradi učinaka	431.276	170.000	177.520	41,2	104,4
531		Troškovi transportnih usluga	3.265.643	2.907.000	2.284.705	70,0	78,6
532		Troškovi usluga održavanja	1.523.131	1.200.000	2.073.543	136,1	172,8
533		Troškovi zakupa	1.405.135	665.000	695.760	49,5	104,6
536,538		Troškovi istraž.i razvoja, baždarenje uređ.	6.000	5.500	1.097	18,3	19,9
539		Troškovi komunalnih i ostali usluga	256.968	250.000	288.769	112,4	115,5
54	4.	AMORTIZACIJA	26.511.415	26.629.700	27.375.116	103,3	102,8
547	5.	TROŠKOVI REZERVISANJA ZA NAKNADE I DRUGE BENEFICIJE RADNIKA	513.989	471.500	498.361	97,0	105,7
548	6.	TROŠKOVI REZERVISANJA ZA SUDSKE SPOROVE	268.203	479.060	173.370	64,6	36,2
55	7.	NEMATERIJALNI TROŠKOVI	1.909.132	1.889.000	1.752.462	91,8	92,8
550		Troškovi neproizvodnih usluga	644.099	505.000	520.766	80,9	103,1
551		Troškovi reprezentacije	0	0	0		
552		Troškovi premija osiguranja	123.035	138.000	106.721	86,7	77,3
5523		osiguranje imovine	10.250	20.000	9.223	90,0	46,1
5526		osiguranje putnika	4.442	8.000	5.334	120,1	66,7
5527,5528		osiguranje radnika	108.343	110.000	92.164	85,1	83,8
553		Troškovi platnog prometa	73.011	75.000	83.036	113,7	110,7
554		Troškovi poštanskih i telekom.usluga	266.625	255.000	245.777	92,2	96,4
555,556		Porezi, takse i sl.obaveze	769.880	876.000	759.126	98,6	86,7
559		Troškovi usluga posredovanja i ostali nem. tr	32.482	40.000	37.036	114,0	92,6
56	8.	FINANSIJSKI RASHODI	4.545.234	3.500.000	3.956.335	87,0	113,0
57,58,59	9.	OSTALI RASHODI	2.687.443	2.150.000	2.398.303	89,2	111,5
UKUPNI RASHODI			128.601.200	125.591.760	124.550.143	96,8	99,2



**FINANSIJSKO POSLOVANJE
OPERATOR +INFRASTRUKTURA**

tabela br 3

Konto	R. br.	Naziv	OPERATOR	INFRASTRUKTURA	ŽFBiH
1	2	3	4	5	6
	I	UKUPNI PRIHODI (A+B+C+D)	80.841.160	46.367.046	107.208.206
61	A	PRIHODI OD PRUŽENIH USLUGA	72.331.638	286.736	72.618.374
61120,61121, 61122,	1.	Prihodi od građevinskih elektro i maš. radova, od projektne dokumentacije, sagl. i mišljenja	46.064	48.709	94.773
6113	2.	Prihodi od pruženih usluga željezničkog saobraćaja (a+b)	68.167.097	0	68.167.097
61130, 61137,61139,	a)	Prihod od prod. usl. fakturisanog robnog saobraćaja,	67.461.023	0	67.461.023
61132,61133, 61151	b)	Prihod od prod. usl. fakturisanog putničkog saobraćaja	706.074	0	706.074
6115	3.	Prihod od pružanja usluga prevoza izvan tr.obračuna (najam po RIV-u i najam po RIC-u)	3.683.772	238.027	3.921.799
61222	4.	Prihod od najma po RIV-u u međunarodnom saobraćaju	434.705	0	434.705
65	B	OSTALI POSLOVNI PRIHODI	6.682.128	42.897.925	29.580.053
650	1.	Prihodi za finansiranje održavanja željezn. Infrastrukture; prihodi za sufinansiranje obavljanja usluga javnog putničkog i kombinovanog saobraćaja	3.625.316	21.374.684	25.000.000
65021	a)	Prihodi iz Budžeta FBiH	2.300.000	19.700.000	22.000.000
6501	b)	Prihodi od subvencija	1.325.316	1.674.684	3.000.000
651	2	Prihodi od zakupa	822.160	867.954	1.690.114
6512		Prihodi po Ugovoru o korištenju Željezničke infrastrukture		20.000.000	
652	3.	Prihodi od donacija	22.355	539.209	561.564
654	4.	Prihodi od penala, kazni, tantijema	981	26.078	27.059
659	5.	Prihodi od pružanja usluga, opravki OŠV i prihodi od prodaje tenderske dokumentacije	2.211.316	90.000	2.301.316
66	C	FINANSIJSKI PRIHODI	1.187.737	1.587.016	2.774.753
67,68,69	D	OSTALI PRIHODI	639.657	1.595.369	2.235.026
	II	UKUPNI RASHODI	81.313.171	63.236.972	124.550.143
51	1.	Materijalni troškovi	9.525.173	2.958.512	12.483.685
52	2.	Troškovi zaposlenih	31.530.552	38.860.565	70.391.117
53	3.	Troškovi usluga	24.945.500	575.894	5.521.394
54	4.	Amortizacija	9.651.208	17.723.908	27.375.116
547	5.	Troškovi rezervisanja za naknade i druge beneficije radnika	231.293	267.068	498.361
548	6.	Troškovi rezervisanja za sudske sporove	92.468	80.902	173.370
55	7.	Nematerijalni troškovi	898.509	853.953	1.752.462
56	8.	Finansijski rashodi	2.632.922	1.323.413	3.956.335
57,58,59	9.	Ostali rashodi	1.805.546	592.757	2.398.303
		GUBITAK	-472.011	-16.869.926	-17.341.937




Konto	R. br.	Naziv	OPERATOR	INFRASTRUKTURA	ŽFBiH
1	2	3	4	5	6
51	1.	MATERIJALNI TROŠKOVI	9.525.173	2.958.512	12.483.685
511,513		Utrošene sirovine, materijal i rez. dijelovi	2.802.555	1.423.860	4.226.415
512		Potrošena energija	6.620.325	1.229.083	7.849.408
5123,5124,5125		utrošena energija, gorivo i mazivo za VV	5.828.313	3.655	5.831.968
		utrošena ostala energija	792.012	1.225.428	2.017.440
514		Otpis sit. inventara, autoguma ukalk. odst. od cijena	102.293	305.569	407.862
52	2.	TROŠKOVI ZAPOSLENIH	31.530.552	38.860.565	70.391.117
520,521		Troškovi plaća, troškovi naknada plaća	27.996.450	34.552.248	62.548.698
523		Dnevnice za služ. putovanja i putni troš.	36.261	96.258	132.519
524		Troškovi ost. primanja, nakn. i mat. prava uposl.	3.445.231	4.155.637	7.600.868
52400		naknada za topli obrok	2.139.929	3.224.394	5.364.323
52410,52411		naknada trošk. prevoza na posao i sa posla	613.825	736.557	1.350.382
5247,5248		nakn. za troš. liječenja, novč. pomoć u sl. smrti u sl. dug. bolesti i invaliditeta	162.196	149.940	312.136
5245,5249		naknada za odv. život, kilometražu,	529.281	44.746	574.027
527		Naknade i dr. troškovi član. Nadzornog odbora i dr. odbora i komisija	40.782	51.905	92.687
529		Intelektualne i lične usluge	11.828	4.517	16.345
53	3.	TROŠKOVI USLUGA	24.945.500	575.894	5.521.394
530		Usluge na izradi i doradi učinaka	163.942	13.578	177.520
531		Troškovi transportnih usluga	2.277.602	7.103	2.284.705
532		Troškovi usluga održavanja	1.683.496	390.047	2.073.543
533		Troškovi zakupa	680.227	15.533	695.760
		Troškovi korištenja željezničke infrastrukture	20.000.000	0	0
536,538		Troškovi istraž. i razvoja, baždarenje uređ.	980	117	1.097
539		Troškovi komunalnih i ostali usluga	139.253	149.516	288.769
54	4.	AMORTIZACIJA	9.651.208	17.723.908	27.375.116
547	5.	TROŠKOVI REZERVISANJA ZA NAKNADE I DRUGE BENEFICIJE RADNIKA	231.293	267.068	498.361
548	6.	TROŠKOVI REZERVISANJA ZA SUDSKE SPOROVE	92.468	80.902	173.370
55	7.	NEMATERIJALNI TROŠKOVI	898.509	853.953	1.752.462
550		Troškovi neproizvodnih usluga	216.865	303.901	520.766
551		Troškovi reprezentacije	0	0	0
552		Troškovi premija osiguranja	50.585	56.136	106.721
5523		osiguranje imovine	3.634	5.589	9.223
5526		osiguranje putnika	5.334	0	5.334
5527,5528		osiguranje radnika	41.617	50.547	92.164
553		Troškovi platnog prometa	76.341	6.695	83.036
554		Troškovi poštanskih i telekom. usluga	107.799	137.978	245.777
555,556		Porezi, takse i sl. obaveze	416.163	342.963	759.126
559		Troš. i usl. posredovanja i ost. nematerijalni tr	30.756	6.280	37.036
56	8.	FINANSIJSKI RASHODI	2.632.922	1.323.413	3.956.335
57,58,59	9.	OSTALI RASHODI	1.805.546	592.757	2.398.303
UKUPNI RASHODI			81.313.171	63.236.972	124.550.143



BILANS STANJA

Tabela br.4


Pozicija	Neto iznos tekuće godine	Neto iznos prethodne godine
AKTIVA		
A) STALNA SREDSTVA I DUGOROČNI PLASMANI	1.437.998.911	1.454.917.572
Nematerijalna sredstva	80.250	50.522
Nekretnine, postrojenja i oprema	1.426.944.797	1.446.249.636
Investicijske nekretnine	6.031.353	3.632.229
Ostala (specifična) stalna materijalna sredstva	2.491	2.491
Dugoročni finansijski plasmani	4.960.020	4.982.693
Dugoročna razgraničenja	0	0
B) ODLOŽENA POREZNA SREDSTVA	0	0
C) TEKUĆA SREDSTVA	56.743.821	64.144.661
Zalihe i sredstva namijenjena prodaji	27.649.446	28.395.689
Gotovina, kratkoročna potraživanja i kratkoročni plasmani	29.094.375	35.748.972
D) ODLOŽENA POREZNA SREDSTVA	0	0
E) GUBITAK IZNAD VISINE KAPITALA	0	0
POSLOVNA AKTIVA (A+B+C+D+E)	1.494.742.732	1.519.062.233
Izvanbilansna evidencija-vanbilansna aktiva	27.222.518	27.223.162
UKUPNO AKTIVA	1.521.965.250	1.546.285.395
Pozicija	Neto iznos tekuće godine	Neto iznos prethodne godine
PASIVA		
A) KAPITAL	741.486.942	747.668.102
Osnovni kapital	737.023.713	737.023.713
Rezerve	27.300.000	15.973.000
Nerealizovani dobiti	0	0
Nerealizovani gubici	1.735.155	1.568.932
Neraspoređena dobit ranijih godina	0	4.842.003
Gubitak do visine kapitala	21.101.616	8.601.682
Gubitak ranijih godina	3.759.679	712.290
Gubitak izvještajne godine	17.341.937	7.889.392
B) DUGOROČNA REZERVISANJA	22.928.982	23.402.034
C) DUGOROČNE OBAVEZE	335.428.213	378.465.580
D) ODLOŽENE POREZNE OBAVEZE	0	0
E) KRATKOROČNE OBAVEZE	393.227.707	366.057.373
Kratkoročne finansijske obaveze	188.612.188	154.051.633
Obaveze iz poslovanja	16.095.507	15.678.034
Obaveze iz specifičnih poslova	13.943.766	17.306.167
Obaveze po osnovu plaća, naknada i ost. primanja zaposlenih	168.378.139	172.874.270
Druge obaveze	6.760	9.620
Obaveze za PDV	80.316	96.168
Obaveze za ostale poreze i druge dažbine	6.111.031	6.041.480
Obaveze za porez na dobit	0	0
F) PASIVNA VREMENSKA RAZGRANIČENJA	1.670.888	3.469.145
G) ODLOŽENA POREZNE OBAVEZE	0	0
POSLOVNA PASIVA (A+B+C+D+E+F+G)	1.494.742.732	1.519.062.233
Izvanbilansna evidencija-vanbilansna pasiva	27.222.518	27.223.162
UKUPNO PASIVA	1.521.965.250	1.546.285.395



BILANS USPJEHA

Tabela br.5


Pozicija	Tekuća godina	Prethodna godina
Gubitak od poslovne aktivnosti	-15.997.078	-3.781.904
Poslovni prihodi	102.198.427	117.586.620
Prihod od prodaje učinaka na dom. tržištu	72.618.374	92.805.118
Ostali poslovni prihodi	29.580.053	24.781.502
Poslovni rashodi	118.195.505	121.368.524
Gubitak od finansijske aktivnosti	-1.181.582	-3.874.254
Finansijski prihodi (prihodi od kamata)	2.774.753	670.980
Finansijski rashodi (rashodi kamata)	3.956.335	4.545.234
Gubitak redovne aktivnosti	-17.178.660	-7.656.158
Gubitak od poslovne aktivnosti	-15.997.078	-3.781.904
Gubitak od finansijske aktivnosti	-1.181.582	-3.874.254
Dobit po osnovu ostalih prihoda i rashoda	199.743	360.759
<i>Ostali prihodi i dobici</i>	2.139.506	2.421.274
Dobici od prodaje stalnih sredstava	242.358	27.900
Dobici od prodaje materijala	817.651	88.141
Otpis obaveza, ukinuta reze i ostali prihodi	353.360	901.787
Naplaćena otpisana potraživanja	709.516	1.400.626
Viškovi	5.721	400
Prihod po osnovu ugovorene zaštite od rizika	10.900	2.420
<i>Ostali rashodi i gubici</i>	1.939.763	2.060.515
Gubici od prodaje materijala	427.142	63.092
Gubici od prodaje i rash. st. sredstava	41.049	568.163
Rashodi po osnovu isp. vr. i otpisa potr.	1.189.948	199.537
Rashodi i gubici na zalihama	275.983	1.217.797
Manjkovi	5.641	11.926
Gubitak od usklađivanja vrijednosti	-60.702	-49.096
Prihod iz osnova promjene računovodstvenih politika i ispravki neznačajnih grešaka iz ranijeg perioda	75.518	14.400
Rashodi iz osnova promjene računovodstvenih politika i ispravki neznačajnih grešaka iz ranijeg perioda	377.836	559.297
Neto gubitak neprekidnog poslovanja	-17.341.937	-7.889.392



IZVJEŠTAJ O GOTOVINSKIM TOKOVIMA

Tabela br.6

R.BR.	OPIS	TEKUĆA GODINA	PRETHODNA GODINA
A.	GOTOVINSKI TOKOVI IZ POSLOVNIH AKTIVNOSTI		
	PRILIVI GOTOVINE	104.224.600	121.811.198
	Prilivi od kupaca i primljeni avansi	80.872.594	97.650.586
	Prilivi od premija, subvencija, dotacija	22.622.386	23.585.106
	Ostali prilivi od poslovnih aktivnosti	729.620	575.506
	ODLIVI GOTOVINE	110.945.563	110.127.906
	Odlivi iz osnova isplate dobavljačima i avansi	22.334.517	19.770.244
	Odlivi iz osnova plaća, naknada plaća i dr.prim.zaposelnih	77.301.050	76.649.127
	Odlivi iz osnova plaćenih kamata	2.021.866	3.440.994
	Odlivi iz osnova poreza i drugih dadžbina	1.347.123	2.576.327
	Ostali odlivi iz poslovnih aktivnosti	7.941.007	7.691.214
	NETO PRILIV GOTOVINE IZ POSLOVNIH AKTIVNOSTI	0	11.683.292
	NETO ODLIV GOTOVINE IZ POSLOVNIH AKTIVNOSTI	6.720.963	0
B.	GOTOVINSKI TOKOVI IZ ULAGAČKIH AKTIVNOSTI		
	Prilivi gotovine iz ulagačke aktivnosti	37.019	53.669
	Odlivi gotovine iz ulagačkih aktivnosti	3.297.871	4.082.906
	NETO ODLIV IZ ULAGAČKE AKTIVNOSTI	3.260.852	4.029.237
C.	GOTOVINSKI TOKOVI IZ FINANSIJSKE AKTIVNOSTI		
	Priliv gotovine iz finansijske aktivnosti (Priliv iz povećanja osnovnog kapitala)	11.327.000	7.673.000
	Odliv gotovine iz finansijske aktivnosti (odliv iz osnova dugoročnih kredita)	8.037.926	8.768.649
	NETO PRILIV IZ FINANSIJSKE AKTIVNOSTI	3.289.074	0
	NETO ODLIVI IZ FINANSIJSKE AKTIVNOSTI	0	1.095.649
D.	UKUPNI PRILIVI GOTOVINE	115.588.619	129.537.867
E.	UKUPNI ODLIVI GOTOVINE	122.281.360	122.979.461
F.	NETO PRILIVI GOTOVINE	0	6.558.406
G.	NETO ODLIVI GOTOVINE	6.692.741	0
H.	Gotovina na početku izvještajnog perioda	17.093.998	10.535.592
I.	Gotovina na kraju izvještajnog perioda	10.401.257	17.093.998



POKAZATELJI POSLOVANJA ZA 2020. GODINU

• POKAZATELJI PROFITABILNOSTI

➤ Stopa profitabilnosti

Marža bruto dobiti (gubitka)/2020/
bruto dobit(gubitak) / ukupan prihod x 100
 $17.341.937/107.208.206 \times 100 = -16,1\%$

Marža bruto dobiti (gubitka)/2019/
bruto dobit(gubitak) / ukupan prihod x 100
 $7.889.392/120.711.808 \times 100 = -6,5\%$

U 2020. godini preduzeće je za 100 KM ukupnog prihoda, ostvarilo -16,1 KM (gubitka).
U istom periodu prošle godine za 100 KM ukupnog prihoda ostvaren je gubitak od -6,5 KM.
Ovaj pokazatelj je POVEĆAN u odnosu na prošlu godinu za 147,7 %.

Marža bruto dobiti (gubitka)/2020/
gubitak/ prihod od prodaje x 100
 $17.341.937/67.461.023 \times 100 = -27,7\%$

Marža bruto dobiti (gubitka)/2019/
gubitak/ prihod od prodaje x 100
 $7.889.392/82.829.968 \times 100 = -9,5\%$

U 2020. godini preduzeće je za 100 KM prihoda od prodaje ostvarilo gubitak -27,7 KM.
U istom periodu prošle godine za 100 KM prihoda od prodaje ostvareni gubitak je -9,5 KM.
Ovaj pokazatelj je POVEĆAN u odnosu na prošlu godinu za 191,5%

• POKAZATELJI EKONOMIČNOSTI

Stopa ekonomičnosti /2020/
Ukupan prihod /ukupan rashod x 100
 $107.208.206 /124.550.143 \times 100 = 86,0\%$

Stopa ekonomičnosti /2019/
Ukupan prihod /ukupan rashod x 100
 $120.711.808/128.601.200 \times 100 = 93,8\%$

U 2020. godini preduzeće je na 100 KM rashoda ostvarilo 86,0 KM prihoda, a u istom periodu prošle godine na 100 KM rashoda preduzeće je ostvarilo 93,8 KM prihoda.
Ovaj pokazatelj je SMANJEN u odnosu na prošlu godinu za 8,3 %

• STOPA EKONOMIČNOSTI PRODAJE

Stopa ekonomičnosti prodaje /2020/
Poslovni prihodi/Poslovni rashodi x 100
 $102.198.427 / 118.195.505 \times 100 = 86,4\%$

Stopa ekonomičnosti prodaje /2019/
Poslovni prihodi/Poslovni rashodi x 100
 $117.586.620 / 121.368.524 \times 100 = 96,8\%$

U 2020. godini preduzeće je na 100 KM rashoda ostvarilo 86,4 KM prihoda od prodaje.
U istom periodu prošle godine preduzeće je na 100 KM rashoda ostvarilo 96,8 KM prihoda od prodaje.
Ovaj pokazatelj je SMANJEN u odnosu na prošlu godinu za 10,8 %

• POKAZATELJI LIKVIDNOSTI

Stopa trenutne likvidnosti /2020/
Novac/kratkoročne obaveze x 100
 $10.401.257 /393.227.707 \times 100 = 2,6\%$

Stopa trenutne likvidnosti /2019/
Novac/kratkoročne obaveze x 100
 $17.093.998 /366.057.372 \times 100 = 4,6\%$


31.12.2020. godine za plaćanje 100 KM kratkoročnih obaveza, preduzeće ima 2,6 KM novčanih sredstava, a u odnosu na prethodni period za ovu namjenu preduzeće je imalo na raspolaganju 4,6 KM u novčanim sredstvima.

Ovaj pokazatelj je SMANJEN u odnosu na prethodni period za 56,5 %

➤ Ubrzana likvidnost

Stopa ubrzane likvidnosti /2020/
Novac + kratkoročna potraživanja+potraž.za PDV
/kratkoročne obaveze x 100
 $10.401.257 +17.721.122+245.157 /393.227.707 \times 100 = 7,2\%$

Stopa ubrzane likvidnosti /2019/
Novac + kratkoročna potraživanja+potraž.za PDV
/kratkoročne obaveze x 100
 $17.093.998+17.025.084+245.157 /366.057.372 \times 100 = 9,3\%$



31.12.2020. godine za plaćanje 100 KM kratkoročnih obaveza, preduzeće ima 7,2 KM novčanih sredstava i potraživanja, a u odnosu na prethodni period preduzeće za ovu namjenu imalo je 9,3 KM novčanih sredstava i potraživanja.

Ovaj pokazatelj je SMANJEN u odnosu na prethodni period za 22,6 %.

➤ Tekuća likvidnost

Stopa tekuće likvidnosti /2020/

Tekuća sredstva/kratkoročne obaveze x 100
 $56.743.821 / 393.227.707 \times 100 = 14,4 \%$

Stopa tekuće likvidnosti /2019/

Tekuća sredstva/kratkoročne obaveze x 100
 $64.144.661 / 366.057.372 \times 100 = 17,5\%$

31.12.2020. godine na 100 KM kratkoročnih obaveza preduzeće ima 14,4 KM tekućih sredstava, a u odnosu na prethodni period preduzeće je imalo 17,5 KM tekućih sredstava.

Ovaj pokazatelj je SMANJEN u odnosu na prethodni period za 17,8 %.

• STOPA FINANSIJSKE STABILNOSTI

Stopa finansijske stabilnosti /2020/

Stalna sredstva/kapital + dugoročne obaveze x 100
 $1.437.998.911 / 741.486.942 + 335.428.213 \times 100 = 133,5\%$

Stopa finansijske stabilnosti /2019/

Stalna sredstva/kapital + dugoročne obaveze x 100
 $1.454.917.572 / 747.668.102 + 378.465.580 \times 100 = 129,1\%$

31.12.2020. godine preduzeće je sa 133,5 KM vlasničkog kapitala i dugoročnih obaveza finansiralo 100 KM stalnih sredstava (dugoročne imovine), a u odnosu na prethodni period za ovu namjenu preduzeće je imalo 129,1 KM.

Ovaj pokazatelj je POVEĆAN u odnosu na prethodni period za 3,4 %.

• POKAZATELJI ZADUŽENOSTI

Stopa zaduženosti /2020/ =

ukupne obaveze/ukupna imovina x 100=
 $728.655.920 / 1.494.742.732 \times 100 = 48,7 \%$

Stopa zaduženosti /2019/ =

ukupne obaveze/ukupna imovina x 100=
 $744.522.952 / 1.519.062.233 \times 100 = 49,1\%$

Na dan 31.12.2020. godine, ukupna imovina finansirana je iz tuđih sredstava sa 48,7%, a u odnosu na prethodni period zaduženost je bila 49,1%.

Ovaj pokazatelj je SMANJEN u odnosu na prethodni period za 1,4%.

• STOPA VLASTITOG FINANSIRANJA

Stopa vlastitog finansiranja/2020/=

Glavnica(kapital)/ukupna imovina x 100=
 $741.486.942 / 1.494.742.732 \times 100 = 49,6\%$

Stopa vlastitog finansiranja/2019/=

Glavnica(kapital)/ukupna imovina x 100=
 $747.668.102 / 1.519.062.233 \times 100 = 49,2\%$

Na dan 31.12.2020. godine, ukupna imovina finansirana je iz vlastitih sredstava sa 49,6% ili sa 741.486.942 KM. U odnosu na prethodni period, vlastito finansiranje iznosilo je 49,2%.

Ovaj pokazatelj je POVEĆAN u odnosu na prethodni period za 0,8%.

Ostvarena produktivnost radne snage- $P=Q/R$

Q = ukupno ostvareni redukovani km (RTKM)

R = broj radnika na bazi ostvarenih sati rada za 2020. godinu

$P = 782.500.000 / 2.957 = 264.626,31$ RTKM po radniku

Prema ugovorenim kriterijima po kreditu EBRD produktivnost radne snage ne bi trebala biti manja od 300.000 RTKM po radniku.

Po kriteriju Evropske banke za razvoj (EBRD) potrebna je 110% pokrivenost operativnih troškova teretnog saobraćaja operativnim prihodima teretnog saobraćaja, u ovom periodu iznosi 133,80 %.

prihod od robnog saobraćaja

75.929.525 KM

operativni troškovi robnog saobraćaja

62.930.861 KM


- amortizacija

- 4.343.044 KM

- kamate

- 1.843.045 KM


56.744.772 KM



PREGLED POTRAŽIVANJA OD VEĆIH KUPACA NA DAN 31.12.2020.GODINE

Tabela br.7

KONTO	NAZIV KUPCA	MJESTO	SALDO 31.12.2020.god.
1	2	3	4
I	KUPCI U ZEMLJI I KUPCI POVEZANE PRAVNE OSOBE		
	ARCELOMITTAL d.o.o.	ZENICA	2.620.495
	TERMOELEKTRANA TUZLA	BUKINJE	1.072.812
	ŽELJEZNICE RS A.D.	DOBOJ	588.174
	C.I.B.O.S. d.o.o.	ILIJAS	349.628
	BELISAR d.o.o.	BRČKO	344.358
	GLOBAL ISPAT	LUKAVAC	327.156
	TERMOELEKTRANA KAKANJ	KAKANJ	265.870
	FORTIN d.o.o.	TEŠANJ	255.049
	RUDNIK MRKOG UGLJA KAKANJ	KAKANJ	234.124
	MGV GRADNJA d.o.o.	ZAVIDOVIĆI	224.826
	G.C.F.S.P.A.zastupan po Confida Consulting d.o.o.	SARAJEVO	91.471
	MODERNIZACIJA d.o.o.	GRADAČAC	89.707
	OPĆINA ILIJAS	ILIJAS	60.583
	HOLDINA d.o.o.	SARAJEVO	59.293
	GALLERY d.o.o.	SARAJEVO	57.433
	Ostali kupci u zemlji		581.069
210 i 211	UKUPNO:		7.202.048
II	KUPCI IZ INOSTRANSTVA		
	ENNA TRANSPORT d.o.o.	ZAGREB	160.182
	ENNA LOGIC d.o.o.	VUKOVAR	52.754
	ostali kupci iz inostranstva		50.591
212	UKUPNO:		263.527
III	POTRAŽIVANJA IZ SPECIFIČNIH POSLOVA		
	ŽELJEZNICE RS	DOBOJ	2.676.589
	BULGARIAN STATE RAILWAYS	SOFIA	851.637
	SOCIETATEA NATIONALA	BUCAREST	346.186
	HEKURUDHA SHQIPTARE	DURRES	338.530
	AD MONTECARGO	PODGORICA	314.331
	SEDRA RAIL d.o.o.	ZAGREB	314.026
	ŽELJEZNICE SRBIJE	BEOGRAD	280.575
	RAIL CARGO LOGISTICS BH	SARAJEVO	261.964
	MACEDONIA RAILWAY TRANSPORT	SKOPJE	249.247
	ENNA TRANSPORT d.o.o.	ZAGREB	167.163
	TURKISH STATE RAILWAYS	ANKARA	149.809
	FERCARGO d.o.o.	SARAJEVO	132.779
	SRBIJA CARGO A.D.	BEOGRAD	84.521
	SLOVENSKE ŽELJEZNICE	LJUBLJANA	63.764
	Ostali kupci iz specifičnih poslova		78.448
223	UKUPNO:		6.309.569
	SVEUKUPNO (I+II+III)		13.775.144



**PREGLED POTRAŽIVANJA OD KUPACA PO TERMINIMA ROČNOSTI
NA DAN 31.12.2020.GODINE**


Red. br.	KONTO	Potraživanja stara do 30 dana	Potraživanja stara 31-60 dana	Potraživanja stara 61-90 dana	Potraživanja stara preko 91 dan	SALDO 31.12.2020.god.
1	2	3	4	5	6	7
I	KUPCI POVEZANE PRAVNE OSOBE I KUPCI U ZEMLJI					
1.	2112 - Potraživanja od kupaca u zemlji za pružene usluge transporta- transportni prihodi	5.374.977	158.120	39.897	5.577	5.578.571
2.	2113 - Potraživanja od kupaca po osnovu zakupa prostora, zemljišta, nekretnina, opreme i prava	161.041	37.080	27.084	156.730	381.935
3.	2115 - Potraživanja od kupaca po osnovu zakupa kola i sl.pokretne imovine	0	0	0	15.582	15.582
4.	2118 - Ostala potraživanja od kupaca u zemlji	498.958	237.520	126.433	363.049	1.225.960
	UKUPNO I	6.034.976	432.720	193.414	540.938	7.202.048
II	KUPCI IZ INOSTRANSTVA					
1.	2122 - Potraživanja od kupaca u inostranstvu za pružene usluge transporta	41.885	8.141	2.728	2.895	55.649
2.	2125 - Kupci po osnovu zakupa kola i sl.pokretne imovine	105.615	54.567	0	0	160.182
3.	2128 - Ostala potraživanja od kupaca u inostranstvu	0	0	0	47.696	47.696
	UKUPNO II	147.500	62.708	2.728	50.591	263.527
III	KUPCI PO OSNOVU ZAJEDNIČKIH POSLOVA					
1.	2230 - Potraživanja od kupaca u zemlji za naš dio prihoda i po kontokorentu	2.258.885	810.857	0	1.590	3.071.332
2.	2231 - Potraživanja od kupaca u inostranstvu za naš dio prihoda i po kontokorentu	493.677	40.927	91.109	2.612.524	3.238.237
	UKUPNO III	2.752.562	851.784	91.109	2.614.114	6.309.569
	U K U P N O : (I+II+III)	8.935.038	1.347.212	287.251	3.205.643	13.775.144



PREGLED NEIZMIRENIH OBAVEZA PREMA VEĆIM DOBAVLJAČIMA
NA DAN 31.12.2020. GODINE

Tabela br.8

KONTO	NAZIV DOBAVLJAČA	MJESTO	SALDO 31.12.2020.GOD.
1	2	3	4
I	DOBAVLJAČI - POVEZANA PRAVNA LICA I DOBAVLJAČI U ZEMLJI		
	HIFA PETROL d.o.o.	VOGOŠĆA	1.698.991
	METALKA TRADE	SARAJEVO	1.072.551
	TRABUS	SARAJEVO	942.858
	STRONG d.o.o.	PALE	513.694
	STEP d.d.	SARAJEVO	481.273
	RUDNICI KREKA	TUZLA	360.753
	G.C.F.GENERALE CONSULTING d.o.o.	SARAJEVO	245.184
	ZAVOD ZA ZZ RADNIKA	SARAJEVO	224.211
	ELEKTROREMONT	BANOVIĆI	174.833
	ŽELJEZNICE REPUBLIKE SRPSKE	DOBOJ	173.821
	RUDIK UGLJA KAKANJ	KAKANJ	163.065
	GRAD ZENICA	ZENICA	114.457
	ADVOKATSKO DRUŠTVO-ADEMOVIĆ NOŽICA	SARAJEVO	86.090
	SMAL KOMERC d.o.o.	SARAJEVO	83.596
	JASMIN M d.o.o.	LJESKOVICA	77.302
	ELEKTROPRIVREDA HERCEG BOSNE	MOSTAR	76.607
	OPĆINA MAGLAJ	MAGLAJ	63.335
	SARAJEVO GAS	SARAJEVO	61.649
	AŽD BH d.o.o.	BANJA LUKA	58.377
	Ostali dobavljači		747.618
431 i 432	UKUPNO I		7.420.265
II	DOBAVLJAČI U INOSTRANSTVU		
	KONČAR ELEKTRIČNA VOZILA DD	ZAGREB	6.702.678
	ALTPRO d.o.o.	ZAGREB	340.726
	PATENTES TALGO,S.L.	MADRID	275.329
	CER BRUXELLES AISBL	BRISSEL	159.191
	MINEL GENERAL ELEKTRIK d.o.o.	BEOGRAD	150.842
	UIC PARIS	PARIS	127.608
	ZAGREB SIGNAL d.o.o.	ZAGREB	95.595
	CIT-COMITE	BERN	94.433
	RAIL CARGO AUSTRIA AG	WIEN	70.245
	FTE FORUM TRAIN EUROPE	BERN	56.132
	Ostali dobavljači u inostranstvu		88.907
433	UKUPNO II		8.161.686
III	OBAVEZE IZ POSEBNIH POSLOVA		
	HŽ CARGO	ZAGREB	6.070.050
	ŽRS	DOBOJ	2.378.591
	ENNA LOGIC d.o.o.	VUKOVAR	2.404.585
	ČD CARGO A.S.	OLOMOVC	689.438
	HŽ PUTNIČKI PRIJEVOZ	ZAGREB	573.279



	PKP CARGO S.A.	WARSZAWA	556.193
	INTERŠPED d.d.	PLOČE	459.170
	MAV START	BUDAPEST	289.148
	SEDRA RAIL d.o.o.	ZAGREB	228.668
	RAIL CARGO HUNGARIA	BUDAPEST	109.216
	SRBIJA VOZ	BEOGRAD	78.167
	Ostali dobavljači iz posebnih poslova		107.260
449	UKUPNO III		13.943.765
	UKUPNO (I+II+III)		29.525.716

**PREGLED DUGOVANJA DOBAVLJAČIMA PO TERMINIMA ROČNOSTI
NA DAN 31.12.2020.GODINE**

Red. br.	KONTO	Obaveze stare do 30 dana	Obaveze stare 31-60 dana	Obaveze stare 61-90 dana	Obaveze stare preko 91 dan	SALDO 31.12.2020.god.
1	2	3	4	5	6	7
I	DOBAVLJAČI POVEZANA PRAVNA LICA I DOBAVLJAČI U ZEMLJI					
1.	4310 – Obaveze prema dobavljačima većinski vl.doo ŽFBH,ZZZR	33.102	11.379	22.201	157.529	224.211
2.	4320 – Dobavljači u zemlji-nepovezana pravna lica	2.502.593	1.938.870	595.170	1.611.392	6.648.025
3.	4321- Dobavljači u zemlji porezni zastupnici stranih firmi	0	1.962	0	245.184	247.146
4.	4322 – Dobavljači u zemlji koji nisu PDV obveznici	3.547	6.332	0	232.276	242.155
5.	4326 – Obaveze za nefakturisanu robu i usluge – nepovezan	0	0	0	58.728	58.728
	UKUPNO I	2.539.242	1.958.543	617.371	2.305.109	7.420.265
II	DOBAVLJAČI IZ INOSTRANSTVA					
1.	4330 – Dobavljači u inostranstvu -nepovezana pravna lica	19.387	140.630	170.304	7.831.365	8.161.686
	UKUPNO II	19.387	140.630	170.304	7.831.365	8.161.686
III	DOBAVLJAČI IZ SPECIFIČNIH POSLOVA					
1.	4492- Obaveze za dio tuđeg prihoda u našim izlaznim računima-kontokorento	1.542.798	615.088	267	222.229	2.380.382
2.	4493 - Obaveze za dio tuđeg prihoda u našim izlaznim računima- kontokorento (ino)	1.207.959	649.578	648.578	9.057.268	11.563.383
	UKUPNO III	2.750.757	1.264.666	648.845	9.279.497	13.943.765
	U K U P N O (I+II+III)	5.309.386	3.363.839	1.436.520	19.415.971	29.525.716



PLATE ZA 2020 GODINU

Isplata plata za period I – XII /2020 godine je vršena po Pravilniku o radu JP ŽFBiH d.o.o. Sarajevo broj: NO-727-1-2/2017 od 31.01.2017 godine sa:

- Prvim izmjenama i dopunama Pravilnika o radu broj: NO-18753-1-2/2018/ od 25.09.2018,
- Drugim izmjenama i dopunama Pravilnika o radu broj: NO-8978-1-5/2019 od 28.05.2019,
- Trećim izmjenama i dopunama Pravilnika o radu broj: NO-11323-1-1/2019 od 20.06.2019 i
- Četvrtim izmjenama i dopunama Pravilnika o radu broj: NO-18313-1-2/2019 od 08.10.2019 g.

i u skladu sa Kolektivnim ugovorom željezničara za teritoriju Federacije Bosne i Hercegovine sa primjenom od 19.06.2018. godine („Službene novine FBiH“ broj: 49/18).

Ukupne bruto plate zaposlenika ŽFBiH u 2020 godini iznose 62.548.698 KM. U poređenju sa 2019 godinom bruto plate su veće za 747.682 KM ili 1 %.

Broj radnika na dan 31.12.2020 godine iznosi 2.933 , što je manje za 114 radnika u odnosu na dan 31.12.2019 godine, kada je bilo 3.047 radnika.

Visina najniže satnice za obračun plata iznosila je 2,35 KM (sa sadržanim porezom).

Minuli rad za svaku godinu radnog staža iznosi 0,6% od osnovne plate kod posljednjeg Poslodavca.

BRUTO PLATE ZA SATE RADA

Tabela br.9

Redni broj	Opis	Rebalans Plana 2020 god.	IZVRŠENJE		Indeks		% učešća u ukupnoj bruto masi	
			2019 god.	2020 god.	5/4	5/3	2019 g.	2020 g.
1	2	3	4	5	6	7	8	9
1.	ŽFBiH-ukupno	63.050.000	61.801.016	62.548.698	101	99	100	100
2.	Željeznička Infrastruktura	35.308.000	34.521.330	34.552.249	100	98	55,86	55,24
3.	Željeznički Operator	27.742.000	27.279.686	27.996.449	103	98	44,14	44,76

Bruto plate prikazane u Tabeli br. 12 ne uključuju bolovanje preko 42 dana.



PROSJEČNA BRUTO PLATA PO ZAPOSLENIKU

Redni broj	Opis	PROSJEČNA BRUTO PLATA		Index
		Izvršenje 2019 god.	Izvršenje 2020god.	4/3
1	2	3	4	5
I	ŽFBiH	1.699,70	1.781,40	104,80
2.	Željeznička infrastruktura	1.681,34	1.735,57	103,22
3.	Željeznički operator	1.723,51	1.817,01	105,4
II	Ukupan prosječan broj zaposlenika iz sati rada i naknada	3.030	2.926	95,1
III	Infrastruktura	1.711	1.642	93,4
IV	Operator	1.319	1.284	97,3

Prosječna bruto plata zaposlenika u 2020 godini iznosi 1.781,40 KM i veća je za 4,8 % u odnosu na 2019 godinu.

OBRAČUNATE NETO PLATE

Ukupan iznos obračunatih neto plata obuhvata zakonski propisanu neto platu kao i porez na dohodak radnika. Neto plata bez bolovanja preko 42 dana u 2020 godini iznosi 39.387.282 KM, što je više za 370.194 KM ili 0,95 % u odnosu na neto plate koje su iskazane u 2019 godini.

Tabela br. 10

Redni broj	Opis	Rebalans Plana 2020 god.	Izvršenje		Indeks		% učešća u ukupnoj neto masi	
			2019 god.	2020 god.	5/4	5/3	2019 g.	2020 g.
1	2	3	4	5	6	7	8	9
1.	ŽFBiH ukupno	39.370.000	39.017.088	39.387.282	100,95	100,04	100	100
2.	Željeznička infrastruktura	22.047.200	21.421.636	21.541.350	100,60	97,7	54,90	54,70
3.	Željeznički operator	17.322.800	17.595.452	17.845.932	101,4	103,0	45,10	45,30



PROSJEČNA NETO PLATA

Red. broj	Opis	PROSJEČNA NETO PLATA		Indeks
		2019 god.	2020 god.	4/3
1	2	3	4	5
1.1	ŽFBiH sa porezom na dohodak	1.073,08	1.122,51	104,60
1.2	ŽFBiH bez poreza na dohodak	1.015,88	1.059,90	104,33
2.1	Željeznička infrastruktura sa porezom na dohodak	1.043,32	1.093,29	107,69
3.1	Željeznički operator sa porezom na dohodak	1.111,67	1.158,23	104,19


Prosječna neto plata bez bolovanja preko 42 dana, sa porezom na dohodak iznosi 1.122,51 KM.
Neto plata bez poreza iznosi 1.059,90 KM.

PROSJEČAN BROJ RADNIKA ŽFBiH
IZ SATI RADA I NAKNADA PO KVALIFIKACIONOJ STRUKTURI
ZA 2020 GODINU

R.br.	Kategorija stručne spreme	Pros.broj radnika ŽFBiH 2019 god.	ŽFBiH 2020 god.			index 4 / 3
			Ukupno	Željeznički operator	Željeznička infrastruktura	
1	2	3	4	5	6	7
1.	NKR	287	277	55	222	96,52
2.	PKR	455	432	72	361	94,95
3.	KVR	471	455	244	211	96,60
4.	VKR	177	172	78	94	97,18
5.	SSS	1.254	1.219	671	548	97,21
6.	VŠS	97	90	31	58	92,78
7.	VSS	289	281	133	148	97,23
I	Ukupno zaposleni iz sati rada	3.030	2.926	1.284	1.642	96,75

Ukupan prosječan broj zaposlenih iz sati rada iznosi 2.926 i raspoređen je na:

- Infrastrukturu 1.642 radnika i
- Operator 1.284 radnika.



PREGLED OBAVEZA PO KREDITIMA

I DUGOROČNI KREDITI

Tabela br 11

DUGOROČNI KREDITI					
KREDITOR	GREJS PERIOD	1. RATA OTPLATE	Dospjele obaveze u periodu I-XII20 (kratkoročni dio dugoročnih obaveza)		
			GLAVNICA	KAMATE	UKUPNO
EBRD 944	4	17.1.2005	2.453.072,00	486.804,00	2.939.876,00
EIB 21127	5	15.10.2006	4.693.991,00	932.537,00	5.626.528,00
PORTUGAL	15	21.3.2021	0,00	2.160.390,00	2.160.390,00
TALGO	7	17.10.2017	13.169.989,00	1.884.458,00	15.054.447,00

II DUGOROČNI KREDITI U POVLAČENJU

DUGOROČNI KREDITI U POVLAČENJU					
KREDITOR	GREJS PERIOD	1. RATA OTPLATE	Dospjele obaveze u periodu I-XII20 (kratkoročni dio dugoročnih obaveza)		
			GLAVNICA	KAMATE	UKUPNO
EBRD 35418	7	30.1.2010	8.214.485,00	796.571,00	9.011.056,00
EIB 23376	5	15.9.2012	6.742.875,00	710.677,00	7.453.552,00
OFID	7	30.1.2010	1.274.052,00	605.149,00	1.879.201,00


III KREDIT KOD KOMERCIJALNIH BANAKA

KRATKOROČNI KREDITI								
KREDITOR	GREJS PERIOD	1. RATA OTPLATE	Dospjele obaveze u periodu I-XII20 (kratkoročni dio dugoročnih obaveza)			Ukupno izmireno u periodu I-XII/20		
			GLAVNICA	KAMATE	UKUPNO	GLAVNICA	KAMATE	UKUPNO
UNICREDIT	1	5.12.2011	8.037.928,00	208.627,00	8.246.555,00	8.037.928	208.627	8.246.555

IZVRŠENJE TROŠKOVA PREDSTAVNIŠTVA
U PLOČAMA (REPUBLIKA HRVATSKA)

Red. Br.	VRSTA TROŠKOVA	Plan za 2020.godinu	Izvršenje I-XII/2020.g.
1.	Plaća teh. Sekretara – bruto	20.000	21.487
2.	Zakup poslovnog prostora – "Jadroagent"	4.400	4.425
3.	Troškovi utroška telefona i faksa	3.000	1.933
4.	Troškovi knjig. usluga i kancelarijski materijal	1.600	1.566
5.	Troškovi reprezentacije	0	0
6.	Troškovi platnog prometa	400	364
7.	Održavanje računara	100	100
8.	Poštarina	100	0
	UKUPNI TROŠKOVI	29.600	29.875


Kod izvršenja planiranih troškova Predstavništva u Pločama nisu obuhvaćene plaće i topli obrok, kao i troškovi prevoza i naloga s prilogom predstavnika u Pločama, jer su isti sadržani u isplaćenim plaćama i ostalim troškovima zaposlenika Zajedničkih funkcija Preduzeća, gdje se vrši obračun i isplata.



KABINET PREDsjedNIKA UPRAVE | GENERALNOG DIREKTORA

Tabela br. 12


Konto	R. br.	Naziv	Izvršenje 2019.god.	Rebalans plana 2020.god.	Izvršenje 2020.god.	% 6/4	% 6/5
1	2	3	4	5	6	7	8
51	1.	MATERIJALNI TROŠKOVI	9.083	5.800	6.414	70,6	110,6
511,513		Utrošene sirovine, materijal i rez.djelovi	1.785	800	2.156	120,8	0,0
512		Potrošena energija	5.800	4.500	4.258	73,4	94,6
5123,5124,5125		utrošena en.,gorivo i mazivo za VV	0	0	0	0,0	0,0
		utrošena ostala energija	5.800	4.500	4.258	73,4	94,6
514,519		Otpis sit.inventara, aut. ukalk. odst.od cijena	1.498	500	0	0,0	0,0
52	2.	TROŠKOVI ZAPOSLENIH	2.046.733	2.030.000	1.941.104	94,8	95,6
520,521		Troškovi plaća,troškovi naknada plaća	1.728.788	1.730.000	1.681.211	97,2	97,2
523		Dnevnice za služ. putovanja i putni troš.	17.112	15.000	3.215	18,8	21,4
524		Troškovi ost.primanja,nakn. i mat.prava uposl.	149.617	154.500	159.951	106,9	103,5
52400		naknada za topli obrok	103.237	105.000	104.753	101,5	99,8
52410,524		nakn. tr. prev. na posao i sa posla	42.824	44.000	45.068	105,2	102,4
5247,5248		nakn.za troš. liječenja, novč. pomoć u sl. smrti u sl.dug.bolesti i invaliditeta	3.556	5.500	10.130	0,0	184,2
527		Naknade i dr.troškovi član. Nadzornog odbora i dr.odбора i komisija	147.176	130.000	92.687	63,0	71,3
529		Intelektualne i lične usluge	4.040	500	4.040	100,0	0,0
53	3.	TROŠKOVI USLUGA	39.354	31.700	22.881	58,1	72,2
530		Usluge na izradi i doradi učinaka	125	200	0	0,0	0,0
531		Troškovi transportnih usluga	0	0	214	0,0	0,0
532		Troškovi usluga održavanja	21.856	20.000	15.580	71,3	77,9
533		Troškovi zakupa	4.430	4.500	4.425	99,9	98,3
536,538		Troškovi istraž.i razvoja, baždarenje uređ.	6.000	5.000	0	0,0	0,0
539		Troškovi komunalnih i ostalih usluga	6.943	2.000	2.662	38,3	133,1
54	4.	AMORTIZACIJA	4.913	4.000	3.466	70,5	86,7
547	5.	TR. REZERVISANJA ZA NAKNADE I DRUGE BENEFICIJE RADNIKA	0	0	0	0,0	0,0
548	6.	TR. REZERVISANJA ZA SUDSKE SPOROVE	1.618	0	0	0,0	0,0
55	7.	NEMATERIJALNI TROŠKOVI	64.223	128.600	85.466	133,1	66,5
550		Troškovi neproizvodnih usluga	8.277	6.800	7.730	93,4	113,7
551		Troškovi reprezentacije	0	0	0	0,0	0,0
552		Troškovi premija osiguranja	2.333	2.200	2.557	109,6	116,2
5523		osiguranje imovine	189	0	405	214,3	0,0
5526		osiguranje putnika	0	0	0	0,0	0,0
5527,5528		osiguranje radnika	2.144	2.200	2.152	100,4	97,8
553		Troškovi platnog prometa	414	500	516	124,6	103,2
554		Troškovi poštanskih i telekom.usluga	16.767	12.500	13.059	77,9	104,5
555,556		Porezi, takse i sl.obaveze	34.301	105.000	59.973	174,8	57,1
559		Troškovi usluga posredovanja i ostali nem. tr	2.131	1.600	1.631	76,5	101,9
56	8.	FINANSIJSKI RASHODI	3.839	2.600	102	2,7	3,9
57,58,59	9.	OSTALI RASHODI	3.556	145.000	70.450	0,0	48,6
		UKUPNI RASHODI	2.173.319	2.347.700	2.129.883	98,0	90,7



EKONOMSKI POSLOVI

Tabela br. 13


Konto	R. br.	Naziv	Izvršenje 2019.god.	Rebalans plana 2020.god.	Izvršenje 2020.god.	% 6/4	% 6/5
1	2	3	4	5	6	7	8
51	1.	MATERIJALNI TROŠKOVI	69.072	53.500	51.666	74,8	96,6
511,513		Utrošene sirovine, materijal i rez. dijelovi	43.598	27.000	27.463	63,0	101,7
512		Potrošena energija	22.444	25.000	20.986	93,5	83,9
5123,5124,5125		utrošena en., gorivo i mazivo za VV	0	0	0	0,0	0,0
		utrošena ostala energija	22.444	25.000	20.986	93,5	83,9
514,519		Otpis sit.inventara, aut. ukalk. odst.od cijena	3.030	1.500	3.217	106,2	214,5
52	2.	TROŠKOVI ZAPOSLENIH	3.893.301	3.927.250	3.867.894	99,3	98,5
520,521		Troškovi plaća, troškovi naknada plaća	3.542.009	3.580.000	3.514.546	99,2	98,2
523		Dnevnice za služ. putovanja i putni troš.	2.030	1.150	418	20,6	36,3
524		Troškovi ost.primanja, nakn. i mat.prava uposl.	349.262	346.100	352.930	101,1	102,0
52400		naknada za topli obrok	299.971	290.000	297.851	99,3	102,7
52410,524		nakn. tr. prev. na posao i sa posla	35.241	39.700	39.459	112,0	99,4
5247,5248		nakn.za troš.liječenja, novč. pomoć u sl. smrti u sl.dug.bolesti i invaliditeta	14.050	16.400	15.620	111,2	95,2
5245,5249		naknada za odv. život, kilometražu,	0	0	0	0,0	0,0
527		Naknade i dr.troškovi član. Nadzornog odbora	0	0	0	0,0	0,0
529		Intelektualne i lične usluge	0	0	0	0,0	0,0
53	3.	TROŠKOVI USLUGA	6.872	8.000	6.669	97,0	83,4
530		Usluge na izradi i doradi učinaka	0	0	0	0,0	0,0
531		Troškovi transportnih usluga	0	0	0	0,0	0,0
532		Troškovi usluga održavanja	5.098	4.000	3.572	70,1	89,3
533		Troškovi zakupa	0	0	0	0,0	0,0
536,538		Troškovi istraž.i razvoja, baždarenje uređ.	0	0	0	0,0	0,0
539		Troškovi komunalnih i ostalih usluga	1.774	4.000	3.097	174,6	77,4
54	4.	AMORTIZACIJA	19.872	18.000	16.719	84,1	92,9
547	5.	TROŠKOVI REZERVISANJA ZA NAKNADE I DRUGE BENEFICIJE RADNIKA	0	0	0	0,0	0,0
548	6.	TR. REZERVISANJA ZA SUDSKE SPOROVE	17.335	0	11.261	65,0	0,0
55	7.	NEMATERIJALNI TROŠKOVI	60.793	66.200	56.612	93,1	85,5
550		Troškovi neproizvodnih usluga	22.379	32.500	22.510	100,6	69,3
551		Troškovi reprezentacije	0	0	0	0,0	0,0
552		Troškovi premija osiguranja	3.863	2.100	3.184	82,4	151,6
5523		osiguranje imovine	184	0	390	0,0	0,0
5526		osiguranje putnika	0	0	0	0,0	0,0
5527,5528		osiguranje radnika	3.679	2.100	2.794	75,9	133,0
553		Troškovi platnog prometa	56	500	250	0,0	50,0
554		Troškovi poštanskih i telekom.usluga	9.470	7.000	6.816	72,0	97,4
555,556		Porezi, takse i sl.obaveze	21.700	21.600	21.262	98,0	98,4
559		Troškovi usluga posredovanja i ostali nem. tr	3.325	2.500	2.590	77,9	103,6
56	8.	FINANSIJSKI RASHODI	0	6.500	3.144	0,0	48,4
57,58,59	9.	OSTALI RASHODI	7.663	7.500	11.520	150,3	153,6
		UKUPNI RASHODI	4.074.908	4.086.950	4.025.485	98,8	98,5



PRAVNI I KADROVSKI POSLOVI

Tabela br. 14


Konto	R. br.	Naziv	Izvršenje 2019.god.	Rebalans plana 2020.god.	Izvršenje 2020.god.	% 6/4	% 6/5
1	2	3	4	5	6	7	8
51	1.	MATERIJALNI TROŠKOVI	150.649	209.000	187.305	124,3	89,6
511,513		Utrošene sirovine, materijal i rez.dijelovi	43.837	101.000	76.243	173,9	75,5
512		Potrošena energija	104.988	98.000	101.133	96,3	103,2
5123,5124,5125		utrošena en..gorivo i mazivo za VV	0	0	0	0,0	0,0
		utrošena ostala energija	104.988	98.000	101.133	96,3	103,2
514,519		Otpis sit.inventara, aut. ukalk. odst.od	1.824	10.000	9.929	0,0	99,3
52	2.	TROŠKOVI ZAPOSLENIH	4.012.507	4.063.500	4.016.001	100,1	98,8
520,521		Troškovi plaća,troškovi naknada plaća	3.606.012	3.660.000	3.632.995	100,7	99,3
523		Dnevnice za služ. putovanja i putni troš.	12.651	13.000	8.575	67,8	66,0
524		Troškovi ost.primanja,nakn. i mat.prava	393.059	389.000	373.814	95,1	96,1
52400		naknada za topli obrok	284.241	280.000	299.549	105,4	107,0
52410,524		nakn. tr. prev. na posao i sa posla	38.682	40.000	40.835	105,6	102,1
5247,5248		nakn.za troš.liječenja, novč. pomoć u sl. smrti u sl.đuq.bolesti i invaliditeta	21.411	19.000	8.893	41,5	46,8
5245,5249		naknada za odv.život, kilometražu,	48.725	50.000	24.537	50,4	49,1
527		Naknade i dr.troškovi član. Nadzornog	0	0	0	0,0	0,0
529		Intelektualne i lične usluge	785	1.500	617	78,6	41,1
53	3.	TROŠKOVI USLUGA	96.560	384.500	113.686	117,7	29,6
530		Usluge na izradi i doradi učinaka	0	0	0	0,0	0,0
531		Troškovi transportnih usluga	10.836	12.000	8.665	80,0	72,2
532		Troškovi usluga održavanja	29.306	312.500	41.155	140,4	13,2
533		Troškovi zakupa	0	0	0	0,0	0,0
536,538		Troškovi istraž.i razvoja, baždarenje ured.	0	0	0	0,0	0,0
539		Troškovi komunalnih i ostalih usluga	56.418	60.000	63.866	113,2	106,4
54	4.	AMORTIZACIJA	148.816	149.000	144.754	97,3	97,2
547	5.	TROŠKOVI REZERVISANJA ZA NAKNADE I DRUGE BENEFICIJE	0	0	0	0,0	0,0
548	6.	TROŠKOVI REZERVISANJA ZA SUDSKE SPOROVE	4.415	0	584	13,2	0,0
55	7.	NEMATERIJALNI TROŠKOVI	242.838	280.020	87.508	36,0	31,3
550		Troškovi neproizvodnih usluga	152.393	177.200	17.364	11,4	9,8
551		Troškovi reprezentacije	0	0	0	0,0	0,0
552		Troškovi premija osiguranja	2.521	2.500	2.244	89,0	89,8
5523		osiguranje imovine	185	0	208	112,4	0,0
5526		osiguranje putnika	0	0	0	0,0	0,0
5527,5528		osiguranje radnika	2.336	2.500	2.036	87,2	81,4
553		Troškovi platnog prometa	500	320	215	43,0	67,2
554		Troškovi poštanskih i telekom.usluga	51.374	60.000	42.336	82,4	70,6
555,556		Porezi, takse i sl.obaveze	33.873	35.000	24.945	73,6	71,3
559		Tr. usluga posredovanja i ostali nem. tr	2.177	5.000	404	18,6	8,1
56	8.	FINANSIJSKI RASHODI	3.626	3.400	6.592	181,8	193,9
57,58,59	9.	OSTALI RASHODI	9.314	10.000	8.657	92,9	86,6
		UKUPNI RASHODI	4.668.725	5.099.420	4.565.087	97,8	89,5



POSLOVI RAZVOJA I INVESTICIJA

Tabela br. 15

Konto	R. br.	Naziv	Izvršenje 2019.god.	Rebalans plana 2020.god.	Izvršenje 2020.god.	% 6/4	% 6/5
1	2	3	4	5	6	7	8
51	1.	MATERIJALNI TROŠKOVI	128	200	0	0,0	0,0
511,513		Utrošene sirovine, materijal i rez.dijelovi	128	200	0	0,0	0,0
512		Potrošena energija	0	0	0	0,0	0,0
5123,5124,5125		utrošena en.,gorivo i mazivo za VV	0	0	0	0,0	0,0
		utrošena ostala energija	0	0	0	0,0	0,0
514,519		Otpis sit.inventara, aut. ukalk. odst.od cijena	0	0	0	0,0	0,0
52	2.	TROŠKOVI ZAPOSLENIH	189.311	193.800	165.764	87,6	85,5
520,521		Troškovi plaća,troškovi naknada plaća	175.877	178.800	152.231	86,6	85,1
523		Dnevnice za služ. putovanja i putni troš.	0	0	25	0,0	0,0
524		Troškovi ost.primanja,nakn. i mat.prava uposl.	13.434	15.000	13.508	100,6	90,1
52400		naknada za topli obrok	12.526	10.500	10.653	85,0	101,5
52410,524		nakn. tr. prev. na posao i sa posla	908	1.300	1.077	118,6	82,8
5247,5248		nakn.za troš.liječenja, novč. pomoć u sl. smrti u sl.dug.bolesti i invaliditeta	0	4.000	1.778	0,0	44,5
5245,5249		naknada za odvj.život, kilometražu,	0	0	0	0,0	0,0
527		Naknade i dr.troškovi član. Nadzornog odbora	0	0	0	0,0	0,0
529		Intelektualne i lične usluge	0	0	0	0,0	0,0
53	3.	TROŠKOVI USLUGA	0	1.000	50	0,0	5,0
530		Usluge na izradi i doradi učinaka	0	0	0	0,0	0,0
531		Troškovi transportnih usluga	0	0	0	0,0	0,0
532		Troškovi usluga održavanja	0	1.000	0	0,0	0,0
533		Troškovi zakupa	0	0	0	0,0	0,0
536,538		Troškovi istraž.i razvoja, baždarenje uređ.	0	0	0	0,0	0,0
539		Troškovi komunalnih i ostalih usluga	0	0	50	0,0	0,0
54	4.	AMORTIZACIJA	260	100	81	31,2	81,0
547	5.	TROŠKOVI REZERVISANJA ZA NAKNADE I DRUGE BENEFICIJE RADNIKA	0	0	0	0,0	0,0
548	6.	TROŠKOVI REZERVISANJA ZA SUDSKE SPOROVE	0	0	0	0,0	0,0
55	7.	NEMATERIJALNI TROŠKOVI	2.867	2.510	2.331	81,3	92,9
550		Troškovi neproizvodnih usluga	738	600	632	85,6	105,3
551		Troškovi reprezentacije	0	0	0	0,0	0,0
552		Troškovi premija osiguranja	169	160	139	82,2	86,9
5523		osiguranje imovine	0	0	0	0,0	0,0
5526		osiguranje putnika	0	0	0	0,0	0,0
5527,5528		osiguranje radnika	169	160	139	82,2	86,9
553		Troškovi platnog prometa	0	0	0	0,0	0,0
554		Troškovi poštanskih i telekom.usluga	926	700	676	73,0	96,6
555,556		Porezi, takse i sl.obaveze	1.034	1.050	884	85,5	84,2
559		Troškovi usluga posredovanja i ostali nem. tr	0	0	0	0,0	0,0
56	8.	FINANSIJSKI RASHODI	0	0	0	0,0	0,0
57,58,59	9.	OSTALI RASHODI	234	0	0	0,0	0,0
UKUPNI RASHODI			192.800	197.610	168.226	87,3	85,1



REALIZOVANE INVESTICIJE ZAJEDNIČKIH FUNKCIJA
ZA 2020.GODINU

Tabela br.16

POZICIJA		OPIS	Rebalans plana 2020.g.	Realizovane investicije 2020.g.	Izvori sredstava
1		2	3	4	5
ZAJ		ZAJEDNIČKE FUNKCIJE	22.500	1.734	
	Z-2	EKONOMSKI POSLOVI	1.000	1.682	
	Z-2.1	Nabavka računarske opreme za potrebe Ekonomskih poslova	1.000	382	Vlastita sredstva
	Z-2.2.	Nabavka kancelarijskog namještaja	0	1.300	Vlastita sredstva
	Z-3	PRAVNI POSLOVI	21.500	52	
	Z-3.3.	Nabavka računarske opreme (kompjuter sa integralnim komponentama: procesna jedinica, monitor, tastatura, miš)	1.500	52	Vlastita sredstva
	Z-3.8.	Nabavka sredstava i opreme za kolektivnu zaštitu na radu i VN (Visokonaponska) oprema: električarski šljem, elektroizolacione motke za uzemljenje, el.izolacione rukavice, el.izolacione čizme, el.izolacione gumene prostirke, VN indikator	20.000	0	Vlastita sredstva



RAČUNOVODSTVENE POLITIKE

Finansijski izvještaji se pripremaju u skladu sa Zakonom o računovodstvu i reviziji u Federaciji Bosne i Hercegovine ("Službene novine Federacije BiH" broj: 83/09) čijim odredbama je propisana obavezna primjena Međunarodnih računovodstvenih standarda (MRS) i Međunarodnih standarda finansijskog obavještanja (MSFI) i obuhvataju: bilans stanja, bilans uspjeha, izvještaj o gotovinskim tokovima, izvještaj o svim promjenama u vlasničkom kapitalu i prezentiranje računovodstvenih politika i zabilješki uz finansijske izvještaje.

Odluku o usvajanju Pravidnika o računovodstvenim politikama donio je Nadzorni odbor broj : NO 49646-3.2/2014. dana 17.12.2014.godine

Osnovne računovodstvene politike korištene za sastavljanje finansijskih izvještaja su:

➤ Zalihe

Zalihe su imovina/stvari iz obrtnih sredstava koje Društvo drži u skladištu:

- u obliku sirovine, materijala ili dijelova zaliha koji će biti utrošeni u procesu proizvodnje (rezervni dijelovi, sitan inventar, auto-gume, zalihe proizvodnje u toku, gotovih proizvoda, robe i drugih materijalnih vrijednosti), odnosno u postupku pružanja usluga;
- koja se drže radi prodaje u redovnom toku poslovanja

Zalihe sirovina, materijala, rezervnih dijelova, sitnog inventara, ambalaže i auto guma se vrednuju po nabavnoj vrijednosti (trošku nabavke).

U trošak zaliha se uključuju svi troškovi nabavke i drugi troškovi koji su nastali dovođenjem zaliha na sadašnju lokaciju i sadašnje stanje.

Otpis sitnog inventara, autoguma i ambalaža vrši se 100% u momentu stavljanja u upotrebu.

Sitan inventar se u poslovnim knjigama prati pojedinačno, bez knjigovodstvene vrijednosti (nabavna i ispravka vrijednosti je ista).

➤ Materijalna stalna sredstva

Materijalna stalna sredstva su sredstva koja Društvo:


- posjeduje za korištenje u proizvodnji proizvoda ili isporuci roba ili usluga, za iznajmljivanje drugima ili u administrativne svrhe, i
- za koje se očekuje da će se koristiti duže od jedne godine i čija je pojedinačna vrijednost veća od 250 KM, izuzev namještaja, skenera, printera, monitora, PC računara i mobitela čija pojedinačna vrijednost može biti i manja od 250 KM , smatraju se stalnim sredstvima .

U materijalna stalna sredstva svrstavaju se i rezervni dijelovi i pomoćna oprema kada se isti koriste uz opremu, kada se očekuje da će se koristiti duže od jedne godine i kada se očekuje da će njihova upotreba biti uz određeno materijalno stalno sredstvo, prilikom nabavke tog sredstva, a prilikom zamjene svrstat će se u rezervne dijelove.

➤ Primanja zaposlenih

Primanja zaposlenih su svi oblici naknade koje Društvo daje u zamjenu za usluge koje pružaju zaposlenici Društva. Primanja zaposlenih koja dopijevaju u roku od dvanest mjeseci nakon kraja razdoblja u kojim je zaposlenik pružio svoje usluge predstavljaju kratkoročna primanja. U kratkoročna primanja spadaju:

- plaće za efektivni rad po internim aktima Društva, porezi i doprinosi po zakonskim propisima,
- naknade za kratkoročna odsustva; godišnji odmor, državni i vjerski praznici, bolovanje, osim bolovanja koji se može nadoknaditi od zdravstvenih fondova,
- topli obrok, prevoz s posla i na posao, regres za godišnji odmor i ostala zakonom priznata primanja radnika, a u skladu s internim aktima,
- nenovčane naknade zaposlenim, gdje spadaju zdravstvena zaštita, korištenje automobila, stanova ili



drugih dobara besplatno ili po povlaštenoj cijeni i porezi i doprinosi koji se plaćaju na te naknade.

Kratkoročna primanja zaposlenih priznaju se u troškove perioda kad je zaposlenik pružio usluge Društvu i steko pravo na naknadu, osim za primanja zaposlenih koja ulaze u vrijednost zaliha ili stalnih sredstava.

➤ Amortizacija

Amortizacija materijalnog stalnog sredstava je sistemski raspored troška amortizovanog iznosa sredstva tokom njegovog vijeka upotrebe.

Računovodstvo će primjenjivati linearni metod otpisa stalnih sredstava i to za svako pojedinačno sredstvo. Linearni metod amortizacije Društvo primjenjuje uvijek, osim ako postoje značajne promjene očekivanog okvira trošenja ekonomskih koristi u toj imovini.

Za sistematsko raspoređivanje amortizacionog iznosa sredstva tokom njegovog vijeka upotrebe primjenjuje se linearna metoda amortizacije, koja rezultira jednakim iznosom amortizacije tokom vijeka upotrebe sredstava. Amortizacija se obračunava za svako sredstvo pojedinačno ili njegov sastavni dio u skladu sa Nomenklaturom stalnih sredstava sa amortizacionim stopama % i vijekom trajanja koja je sastavni dio Pravilnika o računovodstvenim politikama JP ŽFBiH d.o.o Sarajevo.

Nadzorni odbor donio je Odluku br. NO 24771-1-4./2017 od 23.11.2017.godine o izmjeni važećih amortizacionih stopa stalnih sredstava, a na osnovu Zapisnika o radu Komisije za preispitivanje važećih amortizacionih stopa imenovane Odlukom Predsjednika Uprave-Generalnog direktora od 29.08.2017.godine.

U sklopu Odluke o izmjeni važećih amortizacionih stopa stalnih sredstava, usvojena je i Nomenklatura stalnih sredstava sa amortizacionim stopama (%) i vijekom trajanja, koja je sastavni dio Pravilnika o računovodstvenim politikama (član 36 i 49).


Naziv konta	%
Izdaci za software-računovodstveni	10
Izdaci za software-ostali programi	14,29
Skretnice	2,50
Mostovi, vijadukti od betona i kamena	1,00
Oprema za KM,oprema za EEP,oprema za daljinsko upravljanje el.podstanicama	8,33
Telefon i telefonske centrale	5,88
Oprema za stanične i pružne SS uređaje ,mehanički i elektromehaniči SS uređaji	9,25
Mašine za radove na gornjem i donjem stroju želj.pruga	6,66
Modemi za povezivanje terminala sa komunikacionim računarom, centralna jedinica-procesor, monitori, džepni računari	15,00
Namještaj od drveta	12,50
Namještaj od metala	10,00
Klima uređaji	15,00
Lokomotive	2,50
Električni i motomi vozovi	2,50
Putnička kola	2,50
Motome drezine	2,50
Teretna kola	2,50
Putnički automobili	10

➤ Iskazivanje prihoda

Prihod je povećanje ekonomskih koristi tokom obračunskog razdoblja u obliku priliva ili povećanja sredstava ili smanjenja obaveza.

Prihodi se priznaju u finansijskim izvještajima u momentu ispostavljanja faktura za izvršene usluge, a budžetski prihod u visini naplaćenog prihoda do momenta sastavljanja finansijskih izvještaja.

Prihodi predstavljaju prihod od redovne aktivnosti Društva i iskazuju se pod različitim nazivima: prihodi od pružanja usluga prevoza, prihodi od Vlade FBiH, prihodi od ulaganja, prihodi od zakupa, finansiranja i ostali prihodi (prema kontnom planu).



➤ Iskazivanje rashoda

Rashodi su smanjenja ekonomskih koristi u toku obračunskog perioda u formi odliva ili smanjenja sredstava, odnosno nastanka ili uvećanja obaveza koji u krajnjoj instanci rezultiraju smanjenjem kapitala.

Rashodi se priznaju u bilansu uspjeha na osnovu računovodstvenog načela sučeljavanja prihoda i rashoda, odnosno direktne povezanosti između nastalih troškova i ostvarenih prihoda.

U rashode su uključeni :

- rashodi koji su rezultat redovnih poslovnih aktivnosti Društva,
- gubici koji se mogu, a ne moraju pojaviti kao rezultat poslovnih aktivnosti

➤ Potraživanja i obaveze

Potraživanja od kupaca, države, zaposlenih i drugih pravnih i fizičkih lica iskazuju se u poslovnim knjigama i finansijskim izvještajima na temelju uredne isprave o nastanku poslovnog događaja i podataka o njegovoj vrijednosti.

Povećanje potraživanja za kamate zasniva se na ugovoru, nagodbi ili sudskoj presudi.

Potraživanja od kupaca i ostala potraživanja iskazuju se u nominalnom iznosu usklađenom za procijenjene nadoknadive iznose. Ispravka vrijednosti, odnosno rezervisanje za procijenjene nenaplative iznose potraživanja utvrđuje se na osnovu iskustva u naplati u prethodnim periodima.

➤ Troškovi pozajmljivanja

Troškovi pozajmljivanja su kamate i drugi troškovi koji nastaju u vezi sa pozajmicom finansijskih sredstava.

Troškovi pozajmice mogu uključiti:

- a) kamatu na dozvoljeno prekoračenje na bankovnom računu , kratkoročne i dugoročne pozajmice,
- b) amortizaciju diskonta ili premija vezane za pozajmicu,
- c) amortizaciju pratećih troškova nastalih u vezi sa aranžmanom pozajmica,
- d) finansijske troškove na osnovu finansijskog lizinga koji se priznaju u skladu sa MRS 17 Lizing i
- e) kursne razlike koje proizilaze iz pozajmica u stranoj valuti , u onoj mjeri u kojoj se smatraju usklađivanjem troškova kamata.

Troškovi pozajmica se priznaju kao rashod u razdoblju u kojem su nastali, izuzev kod stalnih sredstava kad su ispunjeni uslovi za kapitaliziranje prilikom nabavke stalnih sredstava (pripisavanja trošku sticanja sredstva).

➤ Donacije

Donacije su pomoć od drugih subjekata u obliku transfera resursa, koje mogu biti uslovljene ili bez ikakvih uslovljavanja.


Oblici pomoći kojima nije moguće utvrditi vrijednost i koje se ne mogu razlikovati od normalnih poslovnih transakcija, ne smatraju se donacijom.

Donacije u novcu, radnoj snazi, nekretninama, postrojenjima i opremom korišteni prilikom izgradnje ili rekonstrukcije mreža i u druge operativne svrhe u bilansu stanja se iskazuju kao odgođeni prihod koji se prizna po linearnoj metodi tokom budućeg perioda u procijenjenom vijeku trajanja doniranog sredstva.

U finansijskim izvještajima će se objaviti:

- vrsta i veličina državnih donacija posebno, a posebno vrsta i veličina donacija drugih subjekata, te pomoći od države i drugih subjekata od kojih je proistekla direktna korist koja se može vrijednosno izraziti i
- neispunjene uslove i druge nepredviđene događaje vezane za državnu pomoć i pomoć drugih subjekata koja je bila priznata.

➤ Gotovina i ekvivalenti gotovine



Novčani tokovi koji proističu iz transakcija u stranoj valuti iskazuju se u izvještajnoj valuti pravnog lica (KM), primjenom kursa razmjene između izvještajne valute i strane valute, koji vrijedi na datum novčanog toka.

Monetama imovina i obaveze iskazane u stranim valutama vode se u poslovnim knjigama u KM preračunatim po važećem kursu (srednji kurs Centralne banke) na datum transakcije.

Stanje monetarne imovine i obaveza u stranoj valuti preračunava se na dan bilansa stanja krajem svakog obračunskog perioda za koji se sastavljaju finansijski izvještaji po važećem kursu (srednji kurs Centralne banke).

➤ Vrednovanje i iskazivanje internih prihoda i rashoda

Interni prihodi i rashodi se iskazuju samo između Željezničkog operatora i Željezničke infrastrukture kao naknada za korištenje infrastrukture od strane operatora.

Kod pribavljanja stalnih sredstava radi zaduženja stalnog sredstva, za vrijednost koja ne može biti veća od tržišne vrijednosti istog takvog stalnog sredstva.

U slučajevima realnog prikazivanja prihoda od transporta za vlastite potrebe nemoguće je izbjeći fakturisanje.

Po osnovu internih transakcija ne može se iskazivati dobit.

➤ Rezervisanja (razgraničavanja)

Društvo će razgraničiti prihode koji su fakturisani ili naplaćeni a nisu pružene usluge ili nisu nastali osnovni troškovi za pružanje usluga .

Prihodi se razgraničavaju na osnovu pouzdane procjene da će troškovi pružanja usluga u većem dijelu teretiti troškove naredne godine.


Veći iznos stvarnih troškova u odnosu na rezervisane troškove knjiži se na teret rashoda perioda, a manji iznos stvarnih troškova u odnosu na rezervisane troškove knjiži se u korist prihoda perioda.

➤ Događaji nakon datuma bilansa stanja

Svi poslovni događaji nastali nakon datuma bilansa, koji se odnose na stanja koja su već postojala na datum bilansa, pa do datuma njihovog odobravanja za izdavanje, usklađuju se sa stavkama uvrštenim u finansijske izvještaje za objavljivanje.




POSLOVANJE ŽELJEZNIČKOG OPERATORA
ZA 2020. GODINU



FINANSIJSKO POSLOVANJE ŽELJEZNIČKOG OPERATORA

Tabela br. 17

Konto	R. br.	Naziv	Izvršenje 2019.god.	Rebalans Plana 2020.god.	Od Rebalansa Plana 2020.g.		Izvršenje 2020.god.	Od izvršenja 2020.g.		% 8/4	% 9/5
					Punički	Robni		Punički	Robni		
1	2	3	4	5	6	7	8	9	10	11	12
	I	UKUPNI PRIHODI (A+B+C+D)	97.693.561	83.827.200	4.933.640	78.893.560	80.841.180	4.911.635	75.929.525	82,7	96,4
611	A	PRIHODI OD PRUŽENIH USLUGA	91.886.485	76.906.000	1.540.000	75.366.000	72.331.638	1.123.725	71.207.912	78,7	94,1
6113	1.	Prihodi od pruženih usluga željezničkog saobraćaja (a+b)	85.587.416	72.406.000	1.100.000	71.306.000	68.167.097	706.074	67.461.023	79,6	94,1
61130	a)	Prihodi od prod.usl.fakturnog robnog saobraćaja	82.829.968	71.306.000	0	71.306.000	67.461.023	0	67.461.023	81,4	94,6
61132,61133,61151	b)	Prihodi od prod.usl.fakturnog putničkog saobraćaja	2.757.448	1.100.000	1.100.000	0	706.074	706.074	0	25,6	64,2
6115	2.	Prihodi od pružanja usluga prevoza izvan transportnog obrta	5.720.371	4.000.000	440.000	3.560.000	3.683.772	405.215	3.278.557	64,4	92,1
61222	3.	Prihodi od najma po RIV-u u međunarodnom saobraćaju	578.698	500.000	0	500.000	434.705	0	434.705	75,1	86,9
61122	4.	Prihodi od građevinskih elektro i maš.radova od projektno dokumentacije, sagl.j.mišljenja	0	0	0	0	46.054	12.437	33.627	0,0	0,0
65	B	OSTALI POSLOVNI PRIHODI	4.136.113	5.521.200	3.077.640	2.443.560	6.882.128	3.391.363	3.290.765	161,6	121,0
650	1.	Prihodi za sufinansiranje obavljanja usluga javnog putničkog i kombinovanog saobraćaja	2.100.000	2.300.000	2.200.000	100.000	3.625.316	2.557.835	1.067.481	172,6	157,6
65021	a)	Prihodi iz Budžeta FBiH	2.100.000	2.300.000	2.200.000	100.000	2.300.000	2.200.000	100.000	109,5	100,0
6501	b)	Prihodi od subvencija	0	0	0	0	1.325.316	357.835	967.481	0,0	0,0
651	2.	Prihodi od zakupa	1.353.325	800.000	224.000	576.000	822.160	230.206	591.955	60,8	102,8
652	3.	Prihodi od donacija	22.355	20.000	5.400	14.600	22.355	6.036	16.319	100,0	111,8
654	4.	Prihodi od penzija, kazni, tarifa	1.145	1.200	240	960	981	232	749	85,7	81,8
659	5.	Prihodi od pružanja usluga, opravki OŠV i prihodi od prodaje tenderske dokumentacije	559.288	2.400.000	648.000	1.752.000	2.211.316	597.055	1.614.261	335,4	92,1
66	C.	FINANSIJSKI PRIHODI	547.388	300.000	63.000	237.000	1.187.737	249.425	938.312	217,0	395,9
67	D.	OSTALI PRIHODI	1.123.597	1.100.000	253.000	847.000	639.657	147.121	492.536	56,9	58,2
67,68,69	1.	Ostali prihodi	1.123.597	1.100.000	253.000	847.000	639.657	147.121	492.536	56,9	58,2
	II	UKUPNI RASHODI	83.929.795	81.635.330	18.961.820	63.083.510	81.313.171	18.382.310	62.930.861	96,9	99,6
51	1.	Materijalni troškovi	11.615.953	10.730.000	2.468.000	8.262.000	9.525.173	2.189.994	7.335.179	82,0	88,8
52	2.	Troškovi zaposlenih	30.930.621	32.289.000	8.641.000	23.647.000	31.530.552	8.422.066	23.108.486	101,9	97,7
53	3.	Troškovi usluga	26.086.898	24.612.000	962.200	23.649.800	24.945.500	889.710	24.055.790	95,6	101,4
54	4.	Amortizacija	9.652.279	9.662.500	5.314.380	4.348.120	9.651.208	5.308.164	4.343.044	100,0	99,9
547	5.	Troškovi rezervisanja za naknade i dr.benefitije radnika	238.025	210.000	63.000	147.000	231.293	69.388	161.905	97,2	110,1
548	6.	Troškovi rezervisanja za sudske sporove	117.610	211.560	21.430	190.130	92.468	24.042	68.426	78,6	43,7
55	7.	Nematerijalni troškovi	902.228	971.270	225.310	745.960	898.509	201.571	696.938	99,6	92,5
56	8.	Finansijski rashodi	2.830.938	2.000.000	600.000	1.400.000	2.532.922	789.877	1.843.045	93,0	131,6
57,58,59	9.	Ostali rashodi	1.555.232	950.000	256.500	693.500	1.806.546	487.498	1.318.048	116,1	190,1
		DOBIT (PRIHODI-RASHODI) I-II	13.763.766	2.191.870		15.810.050			12.988.664	0,0	0,0
		GUBITAK (PRIHODI-RASHODI) I-II				-13.518.160		-472.011	-13.470.675	0,0	0,0



Konto	R. bc	Naziv	Izvršenje 2019.god.	Rebalans Plana 2020.god.	Od Rebalansa Plana 2020.g.		Izvršenje 2020.god.	Od izvršenja 2020.g.		% 8/4	% 8/5
					Punihčki	Robni		Punihčki	Robni		
1	2	3	4	5	6	7	8	9	10	11	12
51	1.	MATERIJALNI TROŠKOVI	11.615.963	10.730.000	2.468.000	8.262.000	9.525.173	2.189.994	7.335.179	82,0	88,9
511,513		Utrošene stovine, materijal i rezervni dijelovi	1.920.583	2.400.000	562.000	1.848.000	2.802.555	644.588	2.157.967	145,9	116,8
512		Potrošena energija	9.357.739	8.030.000	1.841.000	6.189.000	6.620.325	1.519.833	5.100.492	70,7	82,4
5123,5124,5125		utrošena energija gorivo i mazivo za VW	8.517.851	7.100.000	1.582.000	5.538.000	5.829.313	1.282.229	4.546.084	68,4	82,1
		utrošena ostala energija	839.887	930.000	279.000	651.000	792.012	237.604	554.408	94,3	85,2
514,519		Otpis sličnih inventara, autoguma ukalkodst od cijena	337.642	300.000	75.000	225.000	102.293	25.573	76.720	30,3	34,1
52	2.	TROŠKOVI ZAPOSLENIH	30.930.621	32.288.000	8.641.000	23.647.000	31.530.552	8.422.066	23.108.486	101,9	97,7
520,521		Troškovi plaća, troškovi naknade plaća	27.279.686	28.800.000	7.776.000	21.024.000	27.996.460	7.598.042	20.437.408	102,6	97,2
523		Dnevnice za služ. putovanja i putni troš.	53.304	50.000	11.000	39.000	36.261	7.978	28.283	68,0	72,5
524		Troškovi ost. primanja, nakn. i mat. prava radnika	3.526.472	3.370.000	823.000	2.547.000	3.445.231	832.697	2.612.534	97,7	102,2
52400		naknada za topli obrok	2.083.803	2.050.000	471.500	1.578.500	2.139.929	492.184	1.647.745	102,7	104,4
52410,52411		naknada trošk. prevoza na posao	548.087	550.000	126.500	423.500	613.825	141.180	472.645	112,0	111,8
5247,5248		naknada za troš. liječenja, novč. pomoć u slučaju bolesti i invaliditeta	123.019	120.000	30.000	90.000	162.196	40.549	121.647	131,8	135,2
5245,5246,5249		naknada za odv. život. teniski dodatak, naknada za kilometražu	771.563	660.000	195.000	465.000	529.261	158.784	370.497	68,6	81,4
527		Naknade i dr. troškovi član. Nadzornog odb. i dr. odb. i komisija	63.286	60.000	29.400	30.600	40.782	19.983	20.799	64,4	68,0
529		Intelektualne i lične usluge	7.873	8.000	1.800	6.400	11.628	2.366	9.462	150,2	147,9
53	3.	TROŠKOVI USLUGA	26.086.898	24.612.000	962.200	23.649.800	24.945.500	889.710	24.055.790	95,6	101,4
530		Usluge na izradi i doradi učinaka	379.780	150.000	15.000	135.000	163.942	16.394	147.548	43,2	109,3
531		Troškovi transportnih usluga	3.258.370	2.900.000	725.000	2.175.000	2.277.602	341.640	1.935.962	69,9	78,5
532		Troškovi usluga održavanja	938.794	800.000	176.000	624.000	1.683.496	370.369	1.313.127	179,3	210,4
533		Troškovi zakupa	1.389.555	650.000	26.000	624.000	680.227	136.045	544.182	49,0	104,7
		Troškovi korištenja željezničke infrastrukture	20.000.000	20.000.000	0	20.000.000	20.000.000	0	20.000.000	100,0	100,0
536,538		Troškovi istraž. i razvoja, bazdatara i uređaja	2.680	2.000	400	1.800	980	196	784	38,0	49,0
539		Troškovi komunalnih i ostalih usluga	117.819	110.000	19.800	90.200	139.253	25.066	114.187	118,2	126,6
54	4.	AMORTIZACIJA	9.652.279	9.662.500	5.314.380	4.348.120	9.651.208	5.308.164	4.343.044	100,0	99,9
547	5.	TROŠKOVI REZERVISANJA ZA NAKNADE I DRUGE TROŠKOVE RADNIKA	238.026	210.000	63.000	147.000	231.293	69.388	161.905	97,2	110,1
548	6.	TROŠKOVI REZERVISANJA ZA SUDSKE SPOROVE	117.610	211.560	21.430	190.130	32.468	24.042	68.426	78,6	43,7
55	7.	NEMATERIJALNI TROŠKOVI	902.228	971.270	225.310	745.960	696.508	201.571	666.938	99,6	92,5
550		Troškovi neproizvodnih usluga	214.620	215.000	43.000	172.000	216.866	43.373	173.492	101,0	100,9
551		Troškovi reprezentacije	0	0	0	0	0	0	0	0,0	0,0
552		Troškovi premija osiguranja	64.226	66.270	23.760	42.510	50.585	16.267	34.318	93,3	76,3
5520,5523		osiguranje imovine	1.790	13.000	3.380	9.620	3.634	945	2.689	203,0	26,0
5626		osiguranje putnika	4.442	10.000	10.000	0	5.334	5.334	0	120,1	53,3
5527,5528		osiguranje radnika	47.994	43.270	10.380	32.890	41.617	9.988	31.629	86,7	96,2
553		Troškovi platnog prometa	64.243	85.000	13.000	52.000	76.341	15.268	61.073	118,8	117,4
554		Troškovi poštanskih i telekom. usluga	119.827	115.000	26.460	88.550	107.799	24.794	83.005	90,0	93,7
565,566		Porezi, doprinosi i slič. obaveze	421.731	480.000	110.400	369.600	416.163	95.718	320.445	98,7	86,7
559		Troškovi uskuga posredovanja i ostali nemat. troškovi	27.581	30.000	8.700	21.300	30.756	6.151	24.605	111,5	102,5
56	8.	FINANSIJSKI RASHODI	2.630.939	2.000.000	600.000	1.400.000	2.632.922	789.877	1.843.045	93,0	131,6
57,58,59	9.	OSTALI RASHODI	1.555.232	950.000	256.500	693.500	1.805.546	487.498	1.318.048	116,1	190,1
UKUPNI RASHODI:			83.929.796	81.635.330	18.551.820	63.083.510	81.313.171	18.382.310	62.930.861	96,9	99,6



OSTVARENI OBIM PREVOZA ZA 2020.GODINU

Robni saobraćaj

U 2020. godini prevezeno je 7.713.000 tona robe, što je za 1.412.600 tona manje u odnosu na 2019. godinu kada je prevezeno 9.125.600 tona robe. Plan je ostvaren 99%.

U ukupnom prevozu dominira unutrašnji saobraćaj sa prevezenih 5.236.000 tona.

Najveći obim prevoza ostvaren je za Elektroprivredu Sarajevo 3.535.149 tona, Arcelor Mittal Zenica 2.426.430 tona, GIKIL Lukavac 941.951 tona i Aluminijski kombinat Mostar 3912 tona.

Ostvareni netotonski kilometri u posmatranom periodu iznose 676.400.000, što je za 22% manje u odnosu na prethodnu godinu, u odnosu na plan ostvareni netotonski kilometri su veći za 2%.

Putnički saobraćaj

U 2020. godini prevezeno je 122.600 putnika, što je za 374.200 putnika manje u odnosu na 2019. godinu kada je prevezeno 496.800 putnika što je 75% manje u odnosu na prošlu godinu, a u odnosu na Plan prevezeno je 55% manje putnika.

Ostvareni putnički kilometri iznose 10.100.000, što je za 30.200.000 PKM manje u odnosu na 2019. godinu kada je ostvareno 40.300.000 PKM, u odnosu na Plan PKM su manji za 53 %.

Kvalitativni pokazatelji obima rada

Izvršenje kvalitativnih pokazatelja obima rada u teretnom saobraćaju za 2020. godinu u odnosu na 2019. godinu je:

- prosječan dnevni radni park vagona manji je za 1 %, odnosno za 17 vagona;
- statičko opterećenje vagona je veće za 1%;
- koeficijent praznog trčanja vagona iznosi 0,79 i manje je za 10%,
- prosječna masa voza od 955 tona i manja je za 3% ili 31 tonu;
- vozni km u teretnom saobraćaju su manji za 21%;
- osovinski km tovarnih vagona manji su za 22%;
- prosječno zadržavanje vagona na robnim operacijama je duže za 16%.

Izvršenje kvalitativnih pokazatelja obima rada u putničkom saobraćaju za 2020. godinu u odnosu na 2019. godinu je:

- prosječan put jednog putnika veći je za 8 km,
- vozni kilometri putničkog voza su manji za 36% ili 275 hilj. km,
- kolski kilometri putničkog voza su manji za 36% ili 824 hilj. km,
- osovinski kilometri putničkog voza su također manji za 36% ili 3.296 hilj.km.



OSTVARENI OBIM PREVOZA

Tabela br. 18

R.br.	Opis	Jedinica mjere	Izvršenje 2019.god	Rebalans plana 2020.god	Izvršenje 2020.god	Index	
						6/4	6/5
1	2	3	4	5	6	7	8
I	PREVOZ PUTNIKA						
	-Prevezeni putnici	hilj. putnika	496,8	274	122,6	25	45
	-Prosječan put jednog putnika	km	81	78	82	101	105
	-Putnički kilometri	mil. PKM	40,3	21,4	10,1	25	47
II	PREVOZ ROBE						
	Prevezeno roba	hilj. tona	9.126	7.814	7.713	85	99
	-u unutrašnjem saobraćaju	hilj. tona	5.568	5.455	5.236	94	96
	-u međunarodnom saobraćaju	hilj. tona	3.404	2.359	2.380	70	101
	-prazni vagoni u privatnom vlasništvu	hilj. tona	155	0	97	63	0
	Utovar robe	hilj. tona	5.147	4.726	4.598	89	97
	Istovar robe	hilj. tona	7.445	6.748	6.477	87	96
	Prosječan put 1 tone robe	km	109	97	100	92	103
	Eksploatacioni netoton kilometri	mil. ENTKM	871,5	663,1	676,4	78	102
	Tarifski netoton kilometri	mil. NTKM	996,6	757	772,4	78	102
	Redukovani kilometri	mil. RTKM	1.036,90	778,4	782,5	75	101

OSTVARENI OBIM PREVOZA U PKM I NTKM
PO PROMETNO POSLOVNIM PODRUČJIMA ZA 2020 GODINU

R.br.	Prometno poslovno područje	PKM U 000	%	Tarifski NKM (hiljada)	%	RTKM (hiljada)	%
1	2	3	4	5	6	7	8
1.	ZENICA	2.192	21,7	295.387	38,2	297.579	38,0
2.	SARAJEVO	3.352	33,2	143.159	18,5	146.511	18,7
3.	MOSTAR	4.359	43,2	223.461	28,9	227.820	29,1
4.	TUZLA	0	0,0	109.547	14,2	109.547	14,0
5.	BIHAĆ	197	1,9	855	0,1	1.052	0,1
	UKUPNO	10.100	100,0	772.409	100,0	782.509	100,0

1977

1978

1979

1980

1981

1982

1983

**OSTVARENI KVALITATIVNI POKAZATELJI OBIMA PREVOZA
ZA 2020 GODINU**


R.br.	Opis	Jed.	IZVRŠENJE		Index
			2019 god.	2020.god	5/4
1	2	3	4	5	6
I	PUTNIČKI SAOBRAĆAJ				
1.	Prosječan sastav vozova	vagona	3	3	100
2.	Vozni km putničkog voza	hiljada	772	497	64
3.	Kolski km	hiljada	2.315	1.491	64
4.	Osovinski km	hiljada	9.260	5.964	64
5.	Prosječna komercijalna brzina	km/h	48	51	106
6.	Prosječan broj putnika u vozu		39	20	51
7.	Prosječan put jed. putnika	km	74	82	111
8.	Prosječno opterećenje voza	tona	135	135	100
II	TERETNI SAOBRAĆAJ				
1.	Prosječan dnevni radni park	vagona	1.676	1.659	99
2.	Obrt vagona	dana	2,6	3,0	115
3.	Statičko opterećenje	t/vagon	32,1	32,3	101
4.	Koeficijent praznog trčanja		0,88	0,79	90
5.	Prosječna masa voza	tona	986	955	97
6.	Prosječan put jedne tone robe	km	109	89	82
7.	Komercijalna brzina	km/h	29,6	32,1	108
8.	Vozni km teretnog saobraćaja	hiljada	1.614	1.277	79
9.	Osovinski km tovarenih vagona	hiljada	71.931	56.071	78
10.	Prosječno zadržavanje vagona na robnim operacijama	sat	38,2	44,4	116



REALIZOVANE INVESTICIJE ŽELJEZNIČKOG OPERATORA

Tabela br.19

REDNI BROJ			POZICIJA	Rebalans plana 2020.g.	Realizovane investicije 2020.g.	Izvori sredstava
1	2	3	4	5	6	7
OPE			OPERATOR	5.096.500	2.635.217	
	O-I		IZVRŠNI DIREKTOR	1.500	355	
		O-1.1.	Nabavka kancelarijskog namještaja i računarske opreme	1.500	355	VI. Sredstva
	O-III		SEKTOR ZA TERETNI I PUTNIČKI PROMET	2.000.000	2.416.080	
		O-3.1.	Nabavka i investiciona opravka sa rekonstrukcijom rabljenih , teretnih i putničkih vagona /EMV-a /DMG-a	2.000.000	2.416.080	VI. Sredstva
	O-IV		SEKTOR ZA VUČU VOZOVA	2.145.000	153.512	
		O-4.1.	Rekonstrukcija dizel motora dizel-eletričnih lokomotiva serije 661 3 kom.	400.000	0	VI. Sredstva
		O-4.5.	Modernizacija brzinomjernih uređaja na lok. Serije 441 – diodne – 8kom.	220.000	0	VI. Sredstva
		O-4.6	Rekonstrukcija objekta nadzornika VV Zenica, Mostar i Bihać	25.000	0	VI. Sredstva
		O-4.7.	Investiciona opravka elektro vučnih vozila	1.000.000	0	VI. Sredstva
		O-4.8.	Investiciona opravka dizel vučnih vozila	500.000	0	VI. Sredstva
		O-4.9.	Nabavka loko-traktora 2 komada	0		VI. Sredstva
		O-4.11.	Investiciona opravka elektro vučnih vozila (Plan 2019.godine)		153.512	
	O-V		SEKTOR ZA ODRŽAVANJE ŠINSKIH VOZILA	950.000	65.270	
		O-5.4.	Oprema (mašine, alati i dizalice i kranovi) za radionice Rajlovac, Zenica, Čapljina, Bihać, Dobošnica	250.000	1.245	VI. Sredstva
		O-5.8.	Remont kolosijeka i skretnica u krugu CR Rajlovac	200.000	0	VI. Sredstva
		O-5.9.	Nabavka probnica i opreme za pneumatske sisteme	100.000	64.025	VI. Sredstva
		O-5.15.	Opravka vučnih motora, gl.transformatora, gl.generatora, gl.prigušnica i ARNO pretvarača i motora kompresora na šinskim vučnim vozilima	400.000	0	VI. Sredstva



POSLOVANJE ŽELJEZNIČKE INFRASTRUKTURE
ZA 2020. GODINU




FINANSIJSKO POSLOVANJE ŽELJEZNIČKE INFRASTRUKTURE

Tabela br. 20

Konto	R. Br	Naziv	Izvršenje 2019	Rebalans plana 2020.g.	Izvršenje 2020.g.	% 6/4	% 6/5
1	2	3	4	5	6	7	8
	I	UKUPNI PRIHODI (A+B+C+D)	43.018.247	44.495.000	46.367.046	107,8	104,2
61	A	PRIHODI OD PRUŽENIH USLUGA	918.633	885.000	286.736	31,2	32,4
61120,611 21,61122,	1.	Prihodi od građevinskih elektro i maš. radova, od projektne dokumentacije, sagl. i mišljenja,	36.912	35.000	48.709	132,0	139,2
61159	2.	Prihod od pružanja usluga prevoza izvan tr.obračuna	881.721	850.000	238.027	27,0	28,0
65	B	OSTALI POSLOVNI PRIHODI	40.645.388	41.210.000	42.897.925	105,5	104,1
650	1.	Prihodi za finansiranje održavanja željezn. Infrastrukture	19.300.000	19.700.000	21.374.684	110,7	108,5
65021	a)	Prihodi iz Budžeta FBiH	19.300.000	19.700.000	19.700.000	102,1	100,0
6501	b)	Prihodi od subvencija	0	0	1.674.684		
651	2.	Prihodi od zakupa	794.691	800.000	867.954	109,2	108,5
6512	3.	Prihodi po Ugovoru o korištenju Željezničke infrastrukture	20.000.000	20.000.000	20.000.000	100,0	100,0
652	4.	Prihodi od donacija	541.650	550.000	539.209	99,5	98,0
654	5.	Prihodi od penala, kazni, tantijema	8.044	10.000	26.078	324,2	260,8
659	6.	Prihodi od pružanja usluga, opravki OŠV i prihodi od prodaje tenderske dokumentacije	1.003	150.000	90.000		60,0
66	C	FINANSIJSKI PRIHODI	123.614	600.000	1.587.016		
67,68,69	D	OSTALI PRIHODI	1.330.612	1.800.000	1.595.369	119,9	88,6
	II	UKUPNI RASHODI	64.671.405	63.956.430	63.236.972	97,8	98,9
51	1.	Materijalni troškovi	3.822.250	3.760.000	2.958.512	77,4	78,7
52	2.	Troškovi zaposlenih	38.908.797	38.497.000	38.860.565	99,9	100,9
53	3.	Troškovi usluga	801.255	585.500	575.894	71,9	98,4
54	4.	Amortizacija	16.859.136	16.967.200	17.723.908	105,1	104,5
547	5.	Troškovi rezervisanja za naknade i druge beneficije radnika	275.964	261.500	267.068	96,8	102,1
548	6.	Troškovi rezervisanja za sudske sporove	150.593	267.500	80.902	53,7	30,2
55	7.	Nematerijalni troškovi	1.006.904	917.730	853.953	84,8	93,1
56	8.	Finansijski rashodi	1.714.295	1.500.000	1.323.413	77,2	88,2
57,58,59	9.	Ostali rashodi	1.132.211	1.200.000	592.757	52,4	49,4
		GUBITAK	-21.653.158	-19.461.430	-16.869.926	77,9	86,7



Konto	R. Br.	Naziv	Izvršenje 2019	Rebalans plana 2020.g.	Izvršenje 2020.g.	% 6/4	% 6/5
1	2	3	4	5	6	7	8
51	1.	MATERIJALNI TROŠKOVI	3.822.250	3.760.000	2.958.512	77,4	78,7
511,513		Utrošene sirovine, materijal i rez.dijelovi	1.891.740	1.900.000	1.423.860	75,3	74,9
512		Potrošena energija	1.287.552	1.360.000	1.229.083	95,5	90,4
5123,5124,5125		utrošena ener,gorivo i mazivo za VV	0	0	3.655		
		utrošena ostala energija	1.287.552	1.360.000	1.225.428	95,2	90,1
514		Otpis sit.inven., aut., ukalk. odst.od cijena	642.958	500.000	305.569	47,5	61,1
52	2.	TROŠKOVI ZAPOSLENIH	38.908.797	38.497.000	38.860.565	99,9	100,9
520,521		Troškovi plaća,troškovi naknada plaća	34.521.330	34.250.000	34.552.248	100,1	100,9
523		Dnevnice za služ. putovanja i putni troš.	146.788	110.000	96.258	65,6	87,5
524		Tr.ost.primanja,nakn. i mat.prava uposl.	4.145.993	4.050.000	4.155.637	100,2	102,6
52400		naknada za topli obrok	3.268.975	3.200.000	3.224.394	98,6	100,8
52410,524		nak. tr. prevoza na posao i sa posla	664.487	650.000	736.557	110,8	113,3
5247,5248		nakn.za troš.liječenja, novč. pomoć u sl. smrtni u sl.dug.bolesti i invaliditeta	137.641	130.000	149.940	108,9	115,3
5245,5249		naknada za odv.život, kilometražu.	74.890	70.000	44.746	59,7	63,9
527		Naknade i dr.troškovi član. Nadzornog odbora i dr.odбора i komisija	83.890	82.000	51.905	61,9	63,3
529		Intelektualne i lične usluge	10.796	5.000	4.517	41,8	90,3
53	3.	TROŠKOVI USLUGA	801.255	585.500	575.894	71,9	98,4
530		Usluge na izradi i doradi učinaka	51.496	20.000	13.578	26,4	67,9
531		Troškovi transportnih usluga	7.273	7.000	7.103	97,7	101,5
532		Troškovi usluga održavanja	584.337	400.000	390.047	66,8	97,5
533		Troškovi zakupa	15.580	15.000	15.533	99,7	103,6
536,538		Troškovi istraž.i razvoja, baždarenje uređ.	3.420	3.500	117	3,4	3,3
539		Troškovi komunalnih i ostali usluga	139.149	140.000	149.516	107,5	106,8
54	4.	AMORTIZACIJA	16.859.136	16.967.200	17.723.908	105,1	104,5
547	5.	TR. REZERVISANJA ZA NAKNADE I DRUGE BENEFICIJE RADNIKA	275.964	261.500	267.068	96,8	102,1
548	6.	TROŠKOVI REZERVISANJA ZA SUDSKE SPOROVE	150.593	267.500	80.902	53,7	30,2
55	7.	NEMATERIJALNI TROŠKOVI	1.006.904	917.730	853.953	84,8	93,1
550		Troškovi neproizvodnih usluga	429.479	290.000	303.901	70,8	104,8
551		Troškovi reprezentacije	0	0	0		
552		Troškovi premija osiguranja	68.809	66.600	56.136	81,6	84,3
5523		osiguranje imovine	8.460	5.000	5.589	66,1	111,8
5526		osiguranje putnika	0	0	0		
5527,5528		osiguranje radnika	60.349	61.600	50.547	83,8	82,1
553		Troškovi platnog prometa	8.768	10.000	6.695	76,4	67,0
554		Troškovi poštanskih i telekom.usluga	146.798	140.000	137.978	94,0	98,6
555,556		Porezi, takse i sl.obaveze	348.149	401.130	342.963	98,5	85,5
559		Tr. usluga posredovanja i ost. nem. tr.	4.901	10.000	6.280	128,1	62,8
56	8.	FINANSIJSKI RASHODI	1.714.295	1.500.000	1.323.413	77,2	88,2
57,58,59	9.	OSTALI RASHODI	1.132.211	1.200.000	592.757	52,4	49,4
UKUPNI RASHODI			64.671.405	63.956.430	63.236.972	97,8	98,9



SEKTOR ZA ORGANIZACIJU I SIGURNOST PROMETA

POKAZATELJI OBIMA RADA

Putnički saobraćaj

Kada se posmatraju uporedni podaci u odnosu na isti period prošle godine, broj vozova je manji za 65,8 % u odnosu na isti period prošle godine, a vozni kilometri su za 44,5 % manji u odnosu na isti period prošle godine.

Teretni saobraćaj

Izvršenje planiranog obima rada u putničkom saobraćaju je

- broj putničkih vozova 54,28%,
- vozni kilometri 25,06 %
- brutotonski kilometri 21,16 %.

Kada se posmatraju i uporede podaci u teretnom saobraćaju po područjima infrastrukture sa istim periodom prošle godine imamo slijedeće:

- broj teretnih vozova 34,33%,
- vozni kilometri 32,54 %
- brutotonski kilometri 29,03 %.

POKAZATELJI KVALITETA RADA

Putnički saobraćaj

Prosječno ostvarena komercijalna brzina u putničkom saobraćaju iznosi 38,45 (km/h) i za 30,35 % je manja od planirane. Kada se napravi usporedba sa istim periodom prošle godine, ostvarena komercijalna brzina je manja za 20,31% u odnosu na prošlogodišnji nivo.

Teretni saobraćaj

Prosječno ostvarena komercijalna brzina u teretnom saobraćaju iznosi 33,12 km/h i za 17,30 % je manja od planirana. Kada se napravi usporedba sa istim periodom prošle godine, ostvarena komercijalna brzina je za 3,3% veća u odnosu na prošlu godinu.

Prosječno ostvarena masa teretnih vozova iznosi 924,77 tona i veća je za 0,8 % od planirane. Kada se posmatra isti period prošle godine porosječna masa teretnih vozova je manja za 2,7 %.

- ostvareni pokazatelji rada u teretnom i putničkom saobraćaju ne uključuju korištenje infrastrukture mosta u B. Šamcu, dužine 782 metra





Tabela br.21

R.b	PARAMETAR OBIMA RADA	ZENICA			SARAJEVO			MOSTAR		
		IZVRŠ	PLAN	%	IZVRŠ	PLAN	%	IZVRŠ	PLAN	%
1.	Broj putničkih vozova na područjima	2768	10.950	25,27	3580	11.680	30,65	1.591	2.920	54,49
2.	Broj teretnih vozova na područjima	6809	9.453	72,03	6.246	7.976	78,30	3.587	7.089	50,60
3.	Vozni kilometri putničkih vozova (VKM) (hilj.)	185,38	789,9	23,2	139,508	386,2	36,12	167	292	57,20
4.	Vozni kilometri teretnih vozova (VKM) (hilj.)	420,046	649,8	64,64	209,511	339,1	61,78	425	640	66,54
5.	Brutotonski kilometri putničkih vozova (BTKM)-(mil.)	37,3	115,32	32,34	18,633	58,7	31,75	17,67	32,41	54,52
6.	Miliona brutotonski kilometri teretnih vozova (BTKM)	461,17	767,3	60,1	214,557	383,7	55,91	358	679,9	52,66
7.	Miliona osovinski kilometri putničkih vozova (oskm)	4,13	9,48	43,77	1,934	4,84	39,95	1,09	1,91	57,03
8.	Miliona osovinski kilometri teretnih vozova (oskm)	37,43	51,98	72,0	17,800	27,18	65,48	17,52	33,44	52,40

R.b	PARAMETAR OBIMA RADA	TUZLA			BIHAĆ			UKUPNO		
		IZVRŠ.	PLAN	%	IZVRŠ	PLAN	%	IZVRŠ	PLAN	%
1.	Broj putničkih vozova na područjima	0	2.190	0	126	1.460	8,63	8.058	29.200	27,59
2.	Broj teretnih vozova na područjima	10.037	13.705	73,23	34	431	7,88	26.808	38.654	69,35
3.	Vozni kilometri putničkih vozova (VKM) (hilj.)	0	63,5	0	5,796	69,5	8,3	497,035	1.601,1	31,04
4.	Vozni kilometri teretnih vozova (VKM) (hilj.)	220,07	277,6	79,27	1,526	12,40	12,30	1.276,3	1.918,9	66,51
5.	Brutotonski kilometri putničkih vozova (BTKM)-(mil.)	0	5,71	0	0,021	6,46	0,32	73,62	218,6	33,67
6.	Miliona brutotonski kilometri teretnih vozova (BTKM)	186,62	236,0	79,07	1,257	6,2	20,27	1.221,5	2.072,4	58,94
7.	Miliona osovinski kilometri putničkih vozova (oskm)	0	0,76	0	0,001	0,55	0,18	10,61	17,54	60,49
8.	Miliona osovinski kilometri teretnih vozova (oskm)	15,694	12,05	130,2	0,1	1,06	9,43	100,56	125,71	79,9



PREGLED OSTVARENIH EFEKTIVNIH SATI RADA


RED. BR.	ORGANIZACIONI DIO	I-XII 2020. GOD.		
		OSTVARENI SATI RADA	PLANIRANI SATI RADA	%
1.	SEKTOR ZA ORGANIZACIJU I SIGURNOST PROMETA	2.096	3.036	69,03
2.	SLUŽBA ZA ORGANIZACIJU I SIGURNOST PROMETA ZENICA	189.056	279.955	66,45
3.	SLUŽBA ZA ORGANIZACIJU I SIGURNOST PROMETA SARAJEVO	271.080	370.110	73,24
4.	SLUŽBA ZA ORGANIZACIJU I SIGURNOST PROMETA MOSTAR	251.624	363.467	69,22
5.	SLUŽBA ZA ORGANIZACIJU I SIGURNOST PROMETA TUZLA	416.816	594.074	70,16
6.	SLUŽBA ZA ORGANIZACIJU I SIGURNOST PROMETA BIHAĆ	76.632	114.829	67
7.	UKUPNO	1.207.304	1.786.207	67,59

TROŠKOVI ORGANIZACIJE I SIGURNOSTI PROMETA

R.B.	VRSTA MATERIJALA	UKUPNO		
		IZVRŠENJE 2020	PLAN 2020	%
1.	2.	3.	4.	5.
1.	RAD	12.636.855,44	18.067.250	69,94
2.	MATERIJAL	259.495,82	1.130.700	22,95
3.	ENERGIJA	550.106,53	577.500	95,25
4.	USLUGA	52.760,15	45.000	117,24
5.	UKUPNO	13.499.217,94	19.820.450	68,10

KVALITET RADA

R.B.	PARAMETAR KVALITETA RADA	SREDNJA VRIJEDNOST		
		IZ	PL	%
1.	Komercijalna brzina u putničkom saobraćaju (km/h)	42,52	55,2	77,08
2.	Komercijalna brzina u teretnom saobraćaju (km/h)	34,2	40	85,5
3.	Prosječna masa putničkih vozova (t)	119,61	140,2	85,2
4.	Prosječna masa teretnih vozova (t)	979,6	920	106,4
5.	Faktor bezbjednosti	0,99978	0,99978	100,00



BEZBJEDNOST I UTICAJ OKRUŽENJA NA BEZBJEDNOST SAOBRAĆAJA

Broj vanrednih događaja u 2020. godini za period I-XII je za 189 VD manji u odnosu na isti period prošle godine (63,3 % manji u odnosu na isti period prošle godine). Procjenjena šteta je manja za 47% u odnosu na isti period prošle godine. Ukupni prekidi u saobraćaju su manji za 1,03 puta u odnosu na isti period prošle godine. Zbog djelovanja trećih lica materijalna šteta je manja za 0,95 puta u odnosu na isti period prošle godine.

Struktura vanrednih događaja je slijedeća:

▪ udesi	2,01%
▪ nezgode	3,8 %
▪ vanredni događaji na putnim prelazima i otvorenoj pruzi	11,04 %
▪ smetnje	83,12 %

Ukoliko se posmatra bezbjednost željezničkog saobraćaja kroz broj vanrednih događaja i ostvarene vozne kilometre, bezbjednost željezničkog saobraćaja je na nivou istog perioda kao i u istom periodu 2019. godine.

Kada se posmatraju uzroci nastanka vanrednih događaja stanje je slijedeće:


▪ uticaj okruženja	22,22 %
▪ tehnička mana sredstava	44,40 %
▪ elementarne nepogode	3,26 %
▪ propust željezničkih radnika	1,30 %
▪ uzrok se još ispituje	20,79 %

Uticaj okruženja na bezbjednost željezničkog saobraćaja ogleda se kroz:

- otuđenje i oštećenje željezničke imovine,
- cestovni prelazi (lomovi polubranika),
- kvarovi na mobilnim i stabilnim postrojenjima,
- korištenje željezničkih područja na kojima je kretanje zabranjeno.

Otuđenje željezničke imovine (različiti metalni dijelovi sa mobilnih stabilnih kapaciteta) je znatno smanjeno u odnosu na isti period prošle godine. Smanjenje ove pojave bi se moglo još spriječiti intervencijom u zakonu, kao na primjer zabrana otkupa sekundarnih sirovina bez utvrđivanja porijekla.

Nedozvoljena kretanja željezničkim područjem, prelazak pruge drumskim vozilima na neuređenim za tu namjenu mjestima su osnovni uzroci stradanja sa teškim i smrtnim posljedicama.




VANREDNI DOGAĐAJI PREMA VRSTI

PODRUČJE	UDESI I NEZGODE		PUTNI PRELAZI I OTVORENA PRUGA		SMETNJE		UKUPNO		PROCENAT UČEŠĆA U VANREDNIM DOGAĐAJIMA	
	2019 (I- XII)	2020 (I-XII)	2019 (I- XII)	2020 (I-XII)	2019 (I- XII)	2020 (I-XII)	2019 (I- XII)	2020 (I-XII)	2019 (I- XII)	2020 (I-XII)
ZENICA	5	4	4	2	200	116	209	122	40,58	37,42
SARAJEVO	8	8	20	22	91	47	119	77	23,1	23,61
MOSTAR	1	4	0	3	96	14	97	70	18,83	21,47
TUZLA	5	3	20	8	57	63	82	51	15,92	15,64
BIHAĆ	0	0	4	1	4	5	8	6	1,55	0,18
UKUPNO	19	19	48	36	448	271	515	326	Koeficijent bezbjednosti	
									I-XII 2019	2020 (I-XII)
									,99972	0,99978

VANREDNI DOGAĐAJI PREMA UZROCIMA NASTANKA

RB	PODR.	LIČNI PROPUST RADNIKA			TEHNIČKA GREŠKE SREDSTAVA			PROPUSTI TREĆIH LICA			ELEMENTARNE NEPOGODE			NEISLIJEĐENO		
		I- XII		Δ	I- XII		Δ	I- XII		Δ	I- XII		Δ	I- XII		Δ
		19.	20.		19.	20.		19.	20.		19.	20.		19.	20.	
1	ZENICA	0	5	+5	200	64	-136	9	36	+27	0	9	+9	0	8	+8
2	SARAJEVO	1	0	-1	91	43	-47	28	24	-4	0	1	+1	0	9	+9
3	MOSTAR	0	0	0	96	29	-67	1	7	+6	0	3	+3	0	31	+31
4	TUZLA	3	0	-3	57	27	-30	25	19	-6	0	5	+5	0	0	+0
5	BIHAĆ	0	0	0	4	1	-3	4	2	-2	0	3	+3	0	0	+0
6	UKUPNO	4	5	+1	458	164	-294	67	88	+21	0	21	+21	0	48	+48



SEKTOR ZA ELEKTROTEHNIČKU DJELATNOST

IZVRŠENJE TROŠKOVA TEKUĆEG I INVESTICIONOG ODRŽAVANJA
SEKTORA ELEKTROTEHNIČKE DJELATNOSTI

Tabela br.22

Red. br.	NAZIV	Ukupno planirani NČ	REALIZACIJA		TROŠKOVI			UKUPNO (KM)
			NČ		(KM)			
			Vlastita radna snaga	Usluge	Vlastita radna snaga	Usluge	Materijal i energija	
1	2	3	4	5	6	7	8	9
I	TEKUĆE ODRŽAVANJE							
1.1.	Grupa za mjer. i održ. kablova	18.890	10.642	0	151.116	0	0	151.116
1.2.	SS uređaji	2.835	1.427	0	20.266	0	0	20.266
1.3.	Telekomunikacije	2.835	2.218	0	31.490	0	0	31.490
1.4.	EEP / JS	17.010	13.363	0	189.757	0	0	189.757
1.5.	KM	3.780	1.768	0	25.106	0	0	25.106
	UKUPNO	45.350	29.418	0	417.736	0	0	417.736
II	INVESTICIONO ODRŽAVANJE							
1.1.	Grupa za mjer. i održ. kablova	0	0	0	0	0	0	0
1.2.	SS uređaji	0	0	0	0	0	0	0
1.3.	Telekomunikacije	0	0	0	0	0	0	0
1.4.	EEP / JS	0	0	0	0	0	0	0
1.5.	KM	0	0	0	0	0	0	0
	UKUPNO	0	0	0	0	0	0	0
III	UKUPNO TEKUĆE I INVESTICIONO ODRŽAVANJE	45.350	29.418	0	417.736	0	0	417.736

IZVRŠENJE TROŠKOVA TEKUĆEG ODRŽAVANJA ELEKTROTEHNIČKE DJELATNOSTI
PO PODRUČJIMA INFRASTRUKTURE

Red. br.	PODRUČJE INFRASTRUKTURE	Ukupno planirani NČ	REALIZACIJA		TROŠKOVI			UKUPNO (KM)
			NČ		(KM)			
			Vlastita radna snaga	Usluge	Vlastita radna snaga	Usluge	Materijal i energija	
1	2	3	4	5	6	7	8	9
1	SARAJEVO	155.104	80.864	0	901.634	0	125.425	1.027.059
2	MOSTAR	158.034	139.594	0	1.569.037	0	71.942	1.640.979
3	ZENICA	122.037	73.148	0	820.721	0	216.900	1.037.620
4	TUZLA	46.442	30.344	0	344.709	0	20.023	364.732
5	BIHAĆ	36.998	22.120	0	250.841	0	12.111	262.952
6	SEKTOR	45.350	29.418	0	417.736	0	0	417.736
	UKUPNO	563.965	375.488	0	4.304.676	0	446.401	4.751.077

1917
1918
1919

IZVRŠENJE
TROŠKOVA INVESTICIONOG ODRŽAVANJA ELEKTROTEHNIČKE DJELATNOSTI
PO PODRUČJIMA INFRASTRUKTURE

Red. br.	PODRUČJE INFRASTRUKTURE	Ukupno planirani NČ	REALIZACIJA		TROŠKOVI			UKUPNO (KM)
			NČ		(KM)			
			Vlastita radna snaga	Usluge	Vlastita radna snaga	Usluge	Materijal i energija	
1	2	3	4	5	6	7	8	9
1	SARAJEVO	5.636	0	0	0	13.674	0	13.674
2	MOSTAR	6.466	0	0	0	29.925	0	29.925
3	ZENICA	12.544	0	0	0	18.574	0	18.574
4	TUZLA	2.434	0	0	0	0	0	0
5	BIHAĆ	1.542	0	0	0	0	0	0
6	SEKTOR	0	0	0	0	0	0	0
UKUPNO		28.622	0	0	0	62.173	0	62.173

IZVRŠENJE TROŠKOVA TEKUĆEG ODRŽAVANJA ELEKTROTEHNIČKE DJELATNOSTI
PO VRSTAMA RADOVA

Red. br.	NAZIV	Ukupno planirani NČ	REALIZACIJA		TROŠKOVI			UKUPNO (KM)
			NČ		(KM)			
			Vlastita radna snaga	Usluge	Vlastita radna snaga	Usluge	Materijal i energija	
1	2	3	4	5	6	7	8	9
1	Signalno sigurnosni uređaji	130.097	78.960	0	892.979	0	87.846	980.826
2	Telekomunikacije	130.939	87.087	0	984.033	0	40.899	1.024.933
3	Elektroenergetska postrojenja	124.533	85.916	0	1.004.961	0	155.264	1.160.224
4	Kontaktna mreža	159.506	112.883	0	1.271.586	0	162.391	1.433.978
5	Grupa za mjer. i održ. kablova	18.890	10.642	0	151.116	0	0	151.116
UKUPNO		563.965	375.488	0	4.304.676	0	446.401	4.751.077

IZVRŠENJE TROŠKOVA INVESTICIONOG ODRŽAVANJA ELEKTROTEHNIČKE DJELATNOSTI
PO VRSTAMA RADOVA

Red. br.	NAZIV	Ukupno planirani NČ	REALIZACIJA		TROŠKOVI			UKUPNO (KM)
			NČ		(KM)			
			Vlastita radna snaga	Usluge	Vlastita radna snaga	Usluge	Materijal i energija	
1	2	3	4	5	6	7	8	9
1	Signalno sigurnosni uređaji	7.000	0	0	0	13.273	0	13.273
2	Telekomunikacije	4.278	0	0	0	21.646	0	21.646
3	Elektroenergetska postrojenja	7.160	0	0	0	15.051	0	15.051
4	Kontaktna mreža	10.184	0	0	0	12.203	0	12.203
5	Grupa za mjer. i održ. kablova	0	0	0	0	0	0	0
UKUPNO		28.622	0	0	0	62.173	0	62.173



REKAPITULACIJA TEKUĆEG I INVESTICIONOG ODRŽAVANJA
ELEKTROTEHNIČKE DJELATNOSTI

Red. br.	NAZIV	Ukupno planirani NČ	REALIZACIJA		TROŠKOVI			UKUPNO (KM)
			NČ		(KM)			
			Vlastita radna snaga	Usluge	Vlastita radna snaga	Usluge	Materijal i energija	
1	2	3	4	5	6	7	8	9
	UKUPNO	592.587	375.488	0	4.304.676	62.173	446.401	4.813.250

SEKTOR ZA GRAĐEVINSKU DJELATNOST

Rad na izvršenju temeljen je na Planu za 2020. godinu.

Osnovne pretpostavke na kojima se temelji Plan i izvršenje su vlastita radna snaga, usluge i nabavka materijala i opreme. I ove godine su za održavanje oštećenih elemenata na pruzi su korišteni novi materijali nabavljeni iz vlastitih sredstava putem javnih nabavki, te su korištene zalihe polovnog materijala preostalog sa Glavne opravke pruge 11. prema projektima PT-01/08, PT-02/08 i PT-04/14.

Ukupno izvršenje u satima iznosi 46,5 % odnosno:

- Tekuće održavanje 50,7 %,
- Investiciono održavanje 21,6 %.

Po područjima infrastrukture ukupno izvršenje iznosi:

Zenica 47,2 %; Sarajevo 38,4 %; Mostar 85,3 %; Tuzla 37,0 % i Bihać 27,9 %.

- Tekuće održavanje: Zenica 47,2 %; Sarajevo 40,0 %; Mostar 94,1 %; Tuzla 40,6 % i Bihać 33,4 %.
- Investiciono održavanje: Zenica 47,4 %; Sarajevo 32,3 %; Mostar 22,3 %; Tuzla 6,9 % i Bihać 2,7 %.

Podaci o izvršenju plana dati su tabelama u prilogu.




Sektor građevinskih poslova - tekuće održavanje										
R.B	Služba	Plan sati rada			Troškovi (KM)					
		Ukupno	Vlastita radna snaga	Usluge	Vlastita radna snaga	Usluge	Materijal	Energija i gorivo	Ukupno	
1.	2.	3.	4.	5.	6.	7.	8.	9.	10.	
1	Donji stroj	Planirano	5.130	5.130		86.492	1.000	1.000	1.000	89.492
		Izvršeno	1.712	1.712		28.864	50	0	0	28.914
		%	33,4	33,4		33,4	5,0	0,0	0,0	32,3
2	Gornji stroj	Planirano	6.650	6.650		98.583	1.000	1.000	1.000	101.583
		Izvršeno	6.480	6.480		96.063	0	0	0	96.063
		%	97,4	97,4		97,4	0,0	0,0	0,0	94,6
3	Geodetsko katastarski poslovi, tehnička dokumentacija i poslovne zgrade	Planirano	10.450	10.450		181.872	1.000	1.000	1.000	184.872
		Izvršeno	9.256	9.256		161.092	0	62	0	161.154
		%	88,6	88,6		88,6	0,0	6,2	0,0	87,2
4	MOP	Planirano	1.710	1.710		28.109	1.000	1.000	1.000	31.109
		Izvršeno	1.368	1.368		22.487	0	0	0	22.487
		%	80,0	80,0		80,0	0,0	0,0	0,0	72,3
5	UKUPNO Tekuće	Planirano	23.940	23.940		395.056	4.000	4.000	4.000	407.056
		Izvršeno	18.816	18.816		308.506	50	62	0	308.618
		%	78,6	78,6		78,1	1,3	1,6	0,0	75,8

MOP - tekuće održavanje										
R.B	Pozicija	Plan sati rada			Troškovi (KM)					
		Ukupno	Vlastita radna snaga	Usluge	Vlastita radna snaga	Usluge	Materijal	Energija i gorivo	Ukupno	
1.	2.	3.	4.	5.	6.	7.	8.	9.	10.	
1	Mehanizirano održavanje pruga	Planirano	35.891	35.891		377.932	15.000	40.000	310.000	742.932
		Izvršeno	23.780	23.780		250.403	0	459	25	250.887
		%	66,3	66,3		66,3	0,0	1,1	0,0	33,8
2	Održavanje mehanizacije	Planirano	49.113	49.113		517.160	110.000	240.000	15.000	882.160
		Izvršeno	29.394	29.394		309.519	34.917	58.403	53.647	456.486
		%	59,8	59,8		59,8	31,7	24,3	357,6	51,7
3	UKUPNO Tekuće	Planirano	85.004	85.004		895.092	125.000	280.000	325.000	1.625.092
		Izvršeno	53.174	53.174		559.922	34.917	58.862	53.672	707.373
		%	62,6	62,6		62,6	27,9	21,0	16,5	43,5




MOP - investiciono održavanje										
R.B	Pozicija	Plan sati rada			Troškovi (KM)					
		Ukupno	Vlastita radna snaga	Usluge	Vlastita radna snaga	Usluge	Materijal	Energija i gorivo	Ukupno	
1.	2.	3.	4.	5.	6.	7.	8.	9.	10.	
1	Održavanje mehanizacije	Planirano	20.779	20.779		218.803	400.000	550.000	10.000	1.178.803
		Izvršeno	0	0		0	0	0	0	0
		%	0,0	0,0		0,0	0,0	0,0	0,0	0,0
2	UKUPNO Investiciono	Planirano	20.779	20.779		218.803	400.000	550.000	10.000	1.178.803
		Izvršeno	0	0		0	0	0	0	0
		%	0,0	0,0		0,0	0,0	0,0	0,0	0,0
3	UKUPNO Tekuće + Investiciono	Planirano	105.783	105.783		1.113.895	525.000	830.000	335.000	2.803.895
		Izvršeno	53.174	53.174		559.922	34.917	58.862	53.672	707.373
		%	50,3	50,3		50,3	6,7	7,1	16,0	25,2

REKAPITULACIJA - Tekuće održavanje po područjima infrastrukture										
R.B	Područje infrastrukture	Plan sati rada			Troškovi (KM)					
		Ukupno	Vlastita radna snaga	Usluge	Vlastita radna snaga	Usluge	Materijal	Energija i gorivo	Ukupno	
1.	2.	3.	4.	5.	6.	7.	8.	9.	10.	
1	Zenica	Planirano	279.447	279.447	0	2.501.051	717.000	360.000	117.000	3.695.051
		Izvršeno	131.905	131.905	0	1.180.550	27.971	145.550	39.378	1.393.449
		%	47,2	47,2	0,0	47,2	3,9	40,4	33,7	37,7
2	Sarajevo	Planirano	250.710	250.710	0	2.243.855	501.000	331.000	97.800	3.173.655
		Izvršeno	100.312	100.312	0	897.793	5.691	60.543	59.696	1.023.723
		%	40,0	40,0	0,0	40,0	1,1	18,3	61,0	32,3
3	Mostar	Planirano	190.805	190.805	0	1.707.704	248.000	218.000	109.000	2.282.704
		Izvršeno	179.506	179.506	0	1.606.579	2.561	44.929	1.403	1.655.472
		%	94,1	94,1	0,0	94,1	1,0	20,6	1,3	72,5
4	Tuzla	Planirano	309.026	309.026	0	2.765.783	650.000	255.000	113.000	3.783.783
		Izvršeno	125.538	125.538	0	1.123.565	20.795	72.950	132.485	1.349.794
		%	40,6	40,6	0,0	40,6	3,2	28,6	117,2	35,7
5	Bihać	Planirano	143.533	143.533	0	1.284.620	263.000	189.000	88.400	1.825.020
		Izvršeno	47.896	47.896	0	428.669	1.844	10.394	9.139	450.047
		%	33,4	33,4	0,0	33,4	0,7	5,5	10,3	24,7
7	MOP	Planirano	85.004	85.004	0	895.092	125.000	280.000	325.000	1.625.092
		Izvršeno	53.174	53.174	0	559.922	34.917	58.862	53.672	707.373
		%	62,6	62,6	0,0	62,6	27,9	21,0	16,5	43,5
8	UKUPNO Tekuće	Planirano	1.258.525	1.258.525		11.398.105	2.504.000	1.633.000	850.200	16.385.305
		Izvršeno	638.331	638.331		5.797.077	93.779	393.228	295.773	6.579.857
		%	50,7	50,7		50,9	3,7	24,1	34,8	40,2



REKAPITULACIJA - Investiciono održavanje po područjima infrastrukture										
R.B	Područje infrastrukture		Plan sati rada			Troškovi (KM)				
			Ukupno	Vlastita radna snaga	Usluge	Vlastita radna snaga	Usluge	Materijal	Energija i gorivo	Ukupno
1.	2.		3.	4.	5.	6.	7.	8.	9.	10.
1	Zenica	Planirano	33.280	33.280		297.857	824.000	1.668.000	42.000	2.831.857
		Izvršeno	15.779	15.779		141.222	11.234	353.977	10.456	516.889
		%	47,4	47,4		47,4	1,4	21,2	24,9	18,3
2	Sarajevo	Planirano	66.230	66.230		592.759	621.000	1.551.000	35.000	2.799.759
		Izvršeno	21.360	21.360		191.172	6.000	187.158	4.778	389.108
		%	32,3	32,3		32,3	1,0	12,1	13,7	13,9
3	Mostar	Planirano	26.520	26.520		237.354	570.500	403.000	733.000	1.943.854
		Izvršeno	5.912	5.912		52.912	0	60.003	1.400	114.315
		%	22,3	22,3		22,3	0,0	14,9	0,2	5,9
4	Tuzla	Planirano	37.606	37.606		336.573	603.000	1.630.000	27.200	2.596.773
		Izvršeno	2.608	2.608		23.342	0	40.789	11.814	75.945
		%	6,9	6,9		6,9	0,0	2,5	43,4	2,9
5	Bihać	Planirano	31.200	31.200		279.240	317.000	671.000	30.400	1.297.640
		Izvršeno	848	848		7.590	1.369	4.815	2.264	16.038
		%	2,7	2,7		2,7	0,4	0,7	7,4	1,2
6	MOP	Planirano	20.779	20.779		218.803	400.000	550.000	10.000	1.178.803
		Izvršeno	0	0		0	0	0	0	0
		%	0,0	0,0		0,0	0,0	0,0	0,0	0,0
7	UKUPNO Investiciono	Planirano	215.615	215.615		1.962.586	3.335.500	6.473.000	877.600	12.648.686
		Izvršeno	46.507	46.507		416.238	18.603	646.742	30.712	1.112.295
		%	21,6	21,6		21,2	0,6	10,0	3,5	8,8
8	UKUPNO Tekuće + Investiciono	Planirano	1.474.140	1.474.140		13.360.691	5.839.500	8.106.000	1.727.800	29.033.991
		Izvršeno	684.838	684.838		6.213.315	112.382	1.039.970	326.484	7.692.152
		%	46,5	46,5		46,5	1,9	12,8	18,9	26,5

REKAPITULACIJA - Tekuće održavanja po vrstama radova										
R.B	Pozicija		Plan sati rada			Troškovi (KM)				
			Ukupno	Vlastita radna snaga	Usluge	Vlastita radna snaga	Usluge	Materijal	Energija i gorivo	Ukupno
1.	2.		3.	4.	5.	6.	7.	8.	9.	10.
1	Donji stroj	Planirano	265.887	265.887		2.379.688	1.199.000	371.000	137.000	4.086.688
		Izvršeno	178.220	178.220		1.595.069	7.010	94.772	26.905	1.723.756
		%	67,0	67,0		67,0	0,6	25,5	19,6	42,2
2	Gornji stroj	Planirano	536.055	536.055		4.797.693	985.000	336.000	248.000	6.366.693
		Izvršeno	192.047	192.047		1.718.822	17.510	158.632	18.575	1.913.539
		%	35,8	35,8		35,8	1,8	47,2	7,5	30,1
3	Čuvarska služba	Planirano	271.092	271.092		2.426.273	0	82.000	4.200	2.512.473
		Izvršeno	177.680	177.680		1.590.236	0	0	0	1.590.236
		%	65,5	65,5		65,5	0,0	0,0	0,0	63,3



4	Održavanje mehanizacije	Planirano	49.418	49.418		442.291	79.000	126.000	29.000	676.291
		Izvršeno	13.153	13.153		117.719	27.305	58.568	194.936	398.528
		%	26,6	26,6		26,6	34,6	46,5	672,2	58,9
5	Poslovne zgrade	Planirano	51.069	51.069		457.068	116.000	438.000	107.000	1.118.068
		Izvršeno	24.057	24.057		215.310	7.038	22.395	1.684	246.426
		%	47,1	47,1		47,1	6,1	5,1	1,6	22,0
6	MOP	Planirano	85.004	85.004		895.092	125.000	280.000	325.000	1.625.092
		Izvršeno	53.174	53.174		559.922	34.917	58.862	53.672	707.373
		%	62,6	62,6		62,6	27,9	21,0	16,5	43,5
7	UKUPNO Tekuće	Planirano	1.258.525	1.258.525		11.398.105	2.504.000	1.633.000	850.200	16.385.305
		Izvršeno	638.331	638.331		5.797.077	93.779	393.228	295.773	6.579.857
		%	50,7	50,7		50,9	3,7	24,1	34,8	40,2

REKAPITULACIJA - Investiciono održavanje po vrstama radova										
R.B	Pozicija	Plan sati rada			Troškovi (KM)					
		Ukupno	Vlastita radna snaga	Usluge	Vlastita radna snaga	Usluge	Materijal	Energija i gorivo	Ukupno	
1.	2.	3.	4.	5.	6.	7.	8.	9.	10.	
1	Donji stroj	Planirano	45.595	45.595		408.076	1.145.500	1.413.000	240.000	3.206.576
		Izvršeno	664	664		5.943	0	24.058	739	30.740
		%	1,5	1,5		1,5	0,0	1,7	0,3	1,0
2	Gornji stroj	Planirano	106.791	106.791		955.779	1.255.000	3.653.000	411.000	6.274.779
		Izvršeno	45.843	45.843		410.295	17.234	620.884	28.172	1.076.585
		%	42,9	42,9		42,9	1,4	17,0	6,9	17,2
3	Održavanje mehanizacije	Planirano	16.303	16.303		145.912	260.000	362.000	115.200	883.112
		Izvršeno	0	0		0	1.369	1.800	1.800	4.969
		%	0,0	0,0		0,0	0,5	0,5	1,6	0,6
4	Poslovne zgrade	Planirano	26.147	26.147		234.016	275.000	495.000	101.400	1.105.416
		Izvršeno	0	0		0	0	0	0	0
		%	0,0	0,0		0,0	0,0	0,0	0,0	0,0
5	MOP	Planirano	20.779	20.779		218.803	400.000	550.000	10.000	1.178.803
		Izvršeno	0	0		0	0	0	0	0
		%	0,0	0,0		0,0	0,0	0,0	0,0	0,0
6	UKUPNO investiciono	Planirano	215.615	215.615		1.962.586	3.335.500	6.473.000	877.600	12.648.686
		Izvršeno	46.507	46.507		416.238	18.603	646.742	30.712	1.112.295
		%	21,6	21,6		21,2	0,6	10,0	3,5	8,8
7	UKUPNO Tekuće + Investiciono	Planirano	1.474.140	1.474.140		13.360.691	5.839.500	8.106.000	1.727.800	29.033.991
		Izvršeno	684.838	684.838		6.213.315	112.382	1.039.970	326.484	7.692.152
		%	46,5	46,5		46,5	1,9	12,8	18,9	26,5



REKAPITULACIJA - troškova tekućeg i investicionog održavanja građevinskih kapaciteta										
R.B	Pozicija	Plan sati rada			Troškovi (KM)					
		Ukupno	Vlastita radna snaga	Usluge	Vlastita radna snaga	Usluge	Materijal	Energija i gorivo	Ukupno	
1.	2.	3.	4.	5.	6.	7.	8.	9.	10.	
1	Tekuće održavanje	Planirano	1.258.525	1.258.525		11.398.105	2.504.000	1.633.000	850.200	16.385.305
		Izvršeno	638.331	638.331		5.797.077	93.779	393.228	295.773	6.579.857
		%	50,7	50,7		50,9	3,7	24,1	34,8	40,2
2	Investiciono održavanje	Planirano	215.615	215.615		1.962.586	3.335.500	6.473.000	877.600	12.648.686
		Izvršeno	46.507	46.507		416.238	18.603	646.742	30.712	1.112.295
		%	21,6	21,6		21,2	0,6	10,0	3,5	8,8
3	Sektor građevinskih poslova	Planirano	23.940	23.940		395.056	4.000	4.000	4.000	407.056
		Izvršeno	18.816	18.816		308.506	50	62	0	308.618
		%	78,6	78,6		78,1	1,3	1,6	0,0	75,8
4	Mehanizovano održavanje pruga	Planirano					1.613.344			1.613.344
		Izvršeno					1.105.954			1.105.954
		%					68,6			68,6
5	UKUPNO	Planirano	1.498.080	1.498.080		13.755.747	7.456.844	8.110.000	1.731.800	31.054.391
		Izvršeno	703.654	703.654		6.521.821	1.218.386	1.040.032	326.485	9.106.724
		%	47,0	47,0		47,4	16,3	12,8	18,9	29,3

SEKTOR ZA INFORMACIJSKO KOMUNIKACIJSKE TEHNOLOGIJE (IKT)

U 2020. godini, glavne aktivnosti sektora, u oblasti administriranja, su bile usmjerene na:

- instalacije i intervencije na radnim stanicama (personalnim računarima),
- intervencije na SAP sistemu,
- instalacija novih servera i računara,
- dogradnja LAN-ova u svim područjima, po potrebi,
- intervencije na sistemskom softveru,
- ugradnja video nadzora
- dorada i unapređenje sistema za elektronsko kancelarijsko poslovanje.

PREGLED SERVERA I PERSONALNIH RAČUNARA U 2020. GODINI

Red. broj	Lokacija	Broj servera	Broj PC-a		
			U domeni	Van domene	Ukupno PC
1.	Generalna Direkcija	25	234	-	234
2.	Bihać	1	46	7	53
3.	Mostar	1	80	27	107
4.	Sarajevo	1	204	9	213
5.	Tuzla	1	84	32	116
6.	Zenica	1	77	11	88
UKUPNO		32	725	86	811



Tekuće održavanje za period I-XII 2020. godine

Pregled u satima:

1	2	PLANIRANO		OSTVARENO		INDEX (%)	
		VI.r.sn.	Usluge	VI.r.sn.	Usluge	VI.r.sn.	Usluge
1	2	3	4	5	6	7	8
1	Informaciono komunikacione tehnologije	41.756		25.696			
	UKUPNO	41.756					

Pregled u vrijednostima:

1	2	PLANIRANO		OSTVARENO		INDEX (%)	
		VI.rad.sn	Usluge	VI.r.sn.	Usluge	VI.r.sn	Usluge
1	2	3	4	5	6	7	8
1	Informaciono komunikacione tehnologije	655.873		403.427			
	UKUPNO	655.873		403.427			

UKUPNI TROŠKOVI SEKTORA IKT

Tabela br.23.


R.B	VRSTA TROŠKA	UKUPNO (KM)		
		IZVRŠENJE	PLAN	%
1	2	3	4	5
1.	RAD	403.427	655.873	61,5
2.	MATERIJAL	136	103.035	0,13
3.	ENERGIJA	0	0	0
4.	USLUGE	10.440	30.000	34,8
	UKUPNO (KM)	414.003	788.908	52,4



REKAPITULACIJA IZVRŠENJA INFRASTRUKTURE

Tabela br.24

Red. br.	NAZIV	NORMA ČAS		TROŠKOVI			UKUPNO (KM)
		Vlastita radna snaga	Usluge	(KM)			
				Vlastita radna snaga	Usluge	Materijal i energija	
1	2	3	4	5	6	7	8
I	PLAN						
1.1.	Organizacija i sigurnost prometa	1.786.207	0	18.067.249,70	45.000,00	1.708.200,00	19.820.449,70
1.2.	Elektrotehnička djelatnost	592.587	0	6.787.474,00	895.070,00	3.888.065,00	11.570.609,00
1.3.	Građevinska djelatnost	1.498.080	0	13.755.746,00	5.843.500,00	9.841.800,00	29.441.046,00
1.4.	Mašinsko održavanje	0	0	0,00	1.613.350,00	0,00	1.613.350,00
1.5.	Informaciono komunikacione tehnologije	41.756	0	655.873,00	30.000,00	103.035,00	788.908,00
	UKUPNO	3.918.630	0	39.266.342,70	8.426.920,00	15.541.100,00	63.234.362,70
II	IZVRŠENJE PLANA						
1.1.	Organizacija i sigurnost prometa	1.207.304	0	12.636.855,44	52.760,15	809.602,35	13.499.217,94
1.2.	Elektrotehnička djelatnost	375.488	0	4.304.676,00	62.173,00	446.401,00	4.813.250,00
1.3.	Građevinska djelatnost	703.654	0	6.521.821,00	112.382,00	1.366.517,00	8.000.770,00
1.4.	Mašinsko održavanje	0	0	0,00	1.105.954,00	0,00	1.105.954,00
1.5.	Informaciono komunikacione tehnologije	25.696	0	403.427,00	10.440,00	136,00	414.003,00
	UKUPNO	2.312.142	0	23.866.779,44	1.343.709,15	2.622.656,35	27.833.194,94



REALIZOVANE INVESTICIJE ŽELJEZNIČKE INFRASTRUKTURE

Tabela br.25

Pozicija	OPIS	Rebalans plana 2020	Realizovane investicije 2020.g.	Izvori sredstava
1	2	3	4	5
I	ELEKTROTEHNIČKI KAPACITETI			
I-4.1.	SIGNALNO-SIGURNOSNA POSTROJENJA			
I-4.1.2.	Osiguranje putnih prelaza na prugama ŽFBH po prioritetu	300.000	0	VI. Sredstva + sredstva lokalne zajednice
I-4.1.3.	Isporuka i instalacija elektronskog signalno sigurnosnog osiguranja 6 (šest) željezničko-cestovnih prelaza	2.000.000	0	Budžet Vlade FBiH
I-4.1.4.	Ugradnja pomoćnih izvora napajanja (projekat napajanja sa KM sa pripadajućom automatikom i NN razvodom) u službenim mjestima po prioritetu	300.000	0	VI. Sredstva
I-4.1.7.	Nabavka i zamjena stacionarnih OpzV baterija u stanicama po prioritetu	30.000	29.460	VI. Sredstva
I-4.1.10.	Isporuka i instalacija elektronskog signalno- sigurnosnog osiguranja Rasputnice Miljacka i Tovarišta Stup	2.320.000	1.953.783	Budžet Vlade FBiH
I-4.1.11.	Ugradnja staničnih osiguranja, međustanične zavisnosti, osiguranja putnih prelaza i sanacija SS uređaja u sklopu opravke pruge na dionici Podlugovi – Sarajevo prema projektnoj dokumentaciji	25.000	24.722	VI. Sredstva
I-4.1.12.	Ugradnja video nadzora na putnim prelazima po prioritetu i stanicama	60.000	0	VI. Sredstva
I-4.1.20.	Nadogradnja postojećih signalno sigurnosnih uređaja sa uređajima novije generacije	15.000	4.200	VI. Sredstva
	UKUPNO SS	5.050.000	2.012.165	
I-4.2.	TELEKOMUNIKACIONA POSTROJENJA			
I-4.2.5.	Nabavka i ugradnja radio uređaja sa pratećom opremom i priključnom opremom za povezivanje na postojeće registrofone.	40.000	0	VI. Sredstva
I-4.2.6.	Nabavka i ugradnja tri osmokanalna registrofona	40.000	0	VI. Sredstva
I-4.2.9.	Instalacija optičkog kabla i telekomunikacione aktivne opreme na relaciji Zenica-Maglaj	2.486.000	2.485.910	Budžet Vlade FBiH
I-4.2.10.	Instalacija optičkog kabla i telekomunikacione aktivne opreme na relaciji Sarajevo – Zenica-EVP Banlozi	2.753.000	1.764.046	Budžet Vlade FBiH
I-4.2.12.	Sanacija i zamjena TK I SS kablova na prugama ŽFBiH	150.000	0	VI. Sredstva
	UKUPNO TK	5.469.000	4.249.956	




I-4.3	ELEKTROENERGETSKA POSTROJENJA			
I-4.3.1.	Remont energetskog transformatora 110/25 Kv; 7,5 MVA sa zamjenom neispravnih zaštita na njemu, iz EVP Zenica (2 komada)	170.000	169.440	VI. Sredstva
I-4.3.11.	Pregled i revizija energetskih transformatora u svim EVP-ovima sa zamjenom dihtunga, AK zaštitom, ugradnjom tlačnog releja i zamjenom neispravnih zaštita na transformatorima	300.000	0	VI. Sredstva
I-4.3.12.	Nabavka prekostrujnih zaštita (4 kom) i distantnih zaštita (4 kom) namijenjenih za primjenu na elektrificiranim prugama u EVP-a po prioritetu	96.000	0	VI. Sredstva
I-4.3.13.	Servis vakumskog prekidača V38-25-201 "Končar" u EVP Dobrinje	15.000	0	VI. Sredstva
I-4.3.16.	Nabavka termičkih zaštita za energetske transformatore 2MR i 3MR (6 kom)	30.000	0	VI. Sredstva
I-4.3.17.	Usluga transporta i servis elektroenergetskih postrojenja Maglaj-Čapljina	10.000	8.700	VI. Sredstva
I-4.3.21.	Revizija i zamjena dihtunga na energetskim transformatorima 7,5 MVA, 6 kom	120.000	0	VI. Sredstva
I-4.3.29.	Provjera tačnosti reagovanja zaštita u EVP, mjerenje prelaznih otpora uzemljenja u svim EE objektima i službenim zgradama	35.000	0	VI. Sredstva
I-4.3.30.	Zamjena 110Kv uvodnih izolatora na energetskim transformatorima, isporuka i montaža uvodnih izolatora sa demontažom	200.000	0	VI. Sredstva
I-4.3.31.	Zamjena starih i dotrajalih odvodnika prenapona 110 Kv u EVP-ovima	30.000	0	VI. Sredstva
I-4.3.32.	Revizija 110Kv rastavljača sa zamjenom noževa, kontaktnih pera i zamjenom istrošenih dijelova – 12 kom (6 EVP-a)	90.000	0	VI. Sredstva
I-4.3.33.	Obnova postrojenja za predgrijavanje kola u stanici Sušica	100.000	0	VI. Sredstva
	UKUPNO EEP	1.196.000	178.140	

I-4.4.	KONTAKTNA MREŽA			
I-4.4.9.	Revizija sistema sekcionisanja uključujući zamjenu dotrajalih rastavljača i sekcionera novim	50.000	0	VI. Sredstva
I-4.4.10.	Nabavka zaštitnih sredstava za obezbjeđivanje mjesta rada – motki za uzemljenje 25Kv i 110Kv	50.000	0	VI. Sredstva
I-4.4.11.	Građevinska sanacija hidroizolacionih poliester ploča u tunelima	50.000	0	VI. Sredstva
	UKUPNO KM	150.000	0	

I-4.7.	ETD OSTALO			
I-4.7.1.	Ostalo	8.000	6.860	VI. Sredstva
	UKUPNO ETD OSTALO	8.000	6.860	
UKUPNO ELEKTROTEHNIČKA POSTROJENJA		11.873.000	6.447.121	

I-5.	GRAĐEVINSKI KAPACITETI			
------	------------------------	--	--	--



I-5.1	GORNJI STROJ PRUGA			
I-5.1.2.	Glavna opravka pruge Sarajevo-Bradina (Plan 2015)	0	593.427	Kredit
I-5.1.7.	Zamjena ili reparacija skretnica na prugama ŽFBH	300.000	163.150	VI. Sredstva
I-5.1.12.	Izrada Idejnog i Glavnog projekta izgradnje odvojnog kolosijeka "Carinski terminal Tuzla" u stanici Bosanska Poljana	10.000	0	VI. Sredstva
I-5.1.13.	Izgradnja odvojnog kolosijeka "Carinski terminal Tuzla" u stanici Bosanska Poljana	50.000	0	VI. Sredstva
I-5.1.14.	Investiciono ulaganje u gornji stroj pruge – dionica Sarajevo – Podlugovi	2.841.000	347.680	Budžet Vlade FBiH
	UKUPNO: GORNJI STROJ	3.201.000	1.104.257	

I-5.2	DONJI STROJ PRUGA			
I-5.2.8.	Izvođenje radova sanacije kamenih kosina	30.000	0	VI. Sredstva
I-5.2.16.	Ispitivanje mostova	100.000	0	VI. Sredstva
	UKUPNO: DONJI STROJ	130.000	0	

I-5.3.	MEHANIZACIJA			
I-5.3.3.	Teška motorna drezina sa kranom (1 kom)	2.200.000	0	Kredit EIB
I-5.3.4.	Nabavka specijalnih vagona sa transportnim trakama (MFS) za prevoz tucanika (2 kom)	2.800.000	0	VI. Sredstva
I-5.3.6.	Nabavka teške motorne drezine sa platformom za KM (2 kom)	3.000.000	0	Kredit EIB
I-5.3.7.	Željeznička vozila za održavanje ili servisiranje i željeznički teretni vagoni – Nabavka podbijačkih agregata Plasser-Theurer tip 08-32	700.000	0	VI. Sredstva
I-5.3.8.	Nabavka trimera za šišanje rastinja (priključak na bager KOLMAR) 2 kom	60.000	0	VI. Sredstva
I-5.3.13.	Nabavka sitne pružne mehanizacije	100.000	918	VI. Sredstva
I-5.3.16.	Nabavka motora BF 121-413 i lanca za rešetaricu RM76 – UHAR	200.000	0	VI. Sredstva
I-5.3.17.	Nabavka uređaja za podbijanje kolosijeka (priključak na bager KOLMAR) 2 kom	100.000	0	VI. Sredstva
I-5.3.19.	Set za upravljanje dizalicom palfinger PA 19000 ser.br.100005727 za tešku motornu drezinu "P&T" OBW10/914!	46.000	0	VI. Sredstva
	UKUPNO: MEHANIZACIJA	9.206.000	918	

I-5.4	POSLOVNI OBJEKTI			
I-5.4.2	Sanacija i adaptacija zgrade SS i TT uređaja Kakanj (zgrada otpravnika), sanacija mokrog čvora, zamjena stolarije, sanacija ravnog krova, sanacija podova zidova i elektroinstalacija	50.000	700	VI. Sredstva
I-5.4.16	Sanacija krova na hali radionice Dobošnica, PI Tuzla	200.000	79.644	VI. Sredstva
I-5.4.20.	Izrada projektne dokumentacije za separator otpadnih voda u Radionici MOP i TPM Blažuj	10.000	0	VI. Sredstva
I-5.4.21.	Nabavka i ugradnja separatora otpadnih voda u Radionici MOP i TPM Blažuj	50.000	0	VI. Sredstva
I-5.4.26.	Sanacija stanične zgrade Modrinje – krovna konstrukcija i krovno pokrivački radovi trapeznim limom	40.000	0	VI. Sredstva
I-5.4.27.	Sanacija krova na zgradi stanice Mostar Putna	102.000	85.092	VI. Sredstva



	UKUPNO:POSLOVNI OBJEKTI	452.000	165.436	
--	-------------------------	---------	---------	--

I-5.5.	OPREMA			
I-5.5.2.	Nabavka uređaja i opreme vagona za spavanje (MV1 i MV2)	50.000	0	VI. Sredstva
I-5.5.3.	Nabavka opreme za RJ Radionica Blažuj	20.000	0	VI. Sredstva
I-5.5.6.	Nabavka hidrauličnih dizalica	50.000	0	VI. Sredstva
I-5.5.7.	Kompjuterska oprema i potrepštine, dijelovi, pribor i potrepštine za kompjutere	60	59	VI. Sredstva
I-5.5.8.	Ostalo (oprema)	25.000	23.461	VI. Sredstva
	UKUPNO:OPREMA GD	145.060	23.520	

I-5.6.	PROJEKTI			
I-5.6.3.	Izrada glavnih projekata prema studiji izvodljivosti, za Glavnu opravku željezničkih dionica : Maglaj-Jelina i Zenica-Podlugovi	2.000.000	0	Grant evropske komisije
I-5.6.5.	Izrada glavnih projekata prema preliminarnim studijama za Glavnu opravku željezničkih dionica: Doboj – Tuzla i Brčko – Tuzla.	1.600.000	0	Grant evropske komisije
I-5.6.10.	Izrada studije izvodljivosti sa geološkim istraživanjem i idejnim projektnim rješenjem za novu prugu Vareš – Banovići	600.000	0	Budžet Vlade Federacije BiH
	UKUPNO: PROJEKTI GD	4.200.000	0	
UKUPNO GRAĐEVINSKI KAPACITETI		17.334.060	1.294.131	

I-6	INFORMACIONO – KOMUNIKACIONE TEHNOLOGIJE			
I-6.1	UPS Sistem	70.000	0	VI. Sredstva
	Ukupno:	70.000	0	
I-6.2	ERP i DMS sistemi			
I-6.2.1	Održavanje SAP sistema	30.000	22.930	VI. Sredstva
I-6.2.2	Održavanje programa protokola	20.000	0	VI. Sredstva
	Ukupno:	50.000	22.930	
I-6.3	Backup i storage sistemi		0	
I-6.3.1	Nabavka backup sistema	365.000	0	VI. Sredstva
I-6.3.2	Nabavka storage sistema	400.000	0	VI. Sredstva
I-6.3.3	Nabavka SAN switch-eva	20.000	0	VI. Sredstva
I-6.3.4	Ostala prateća oprema za backup i storage sisteme	80000	7.060	VI. Sredstva
	Ukupno:	865.000	7.060	
I-6.4	Serveri, licence i prateća oprema			
I-6.4.1	Nabavka servera i prateće opreme	500.000	0	VI. Sredstva
I-6.4.2	Softverske licence	350.000	0	VI. Sredstva
I-6.4.3	Nabavka rezervnih dijelova za servere	150.000	0	VI. Sredstva
	Ukupno:	1.000.000	0	



I-6.5	Sistem za virtualizaciju	90.000	0	VI. Sredstva
	Ukupno:	90.000	0	
I-6.6	Sistem zaštite mreže			
I-6.6.1	Firewall na centralnoj lokaciji	30.000	0	VI. Sredstva
I-6.6.2	Firewall-i na područnim lokacijama	25.000	0	VI. Sredstva
I-6.6.3	Nabavka antivirusnog programa i licenci	100.000	5.921	VI. Sredstva
I-6.6.4	Nabavka antispam programa i licenci	25.000	3.949	VI. Sredstva
	Ukupno:	180.000	9.870	
I-6.9	Nabavka end uređaja za LAN			
I-6.9.1	Nabavka personalnih računara za potrebe sektora za IKT	0	0	VI. Sredstva
I-6.9.2	Nabavka mrežnih štampača za potrebe sektora za IKT	0	0	VI. Sredstva
I-6.9.3	Nabavka ostale računarske opreme za potrebe sektora za IKT	0	798	VI. Sredstva
	Ukupno:	0	798	
I-6.10	Licenciranje softwera			
I-6.10.1	Licenciranje Microsoft softwera	525.000	0	VI. Sredstva
I-6.10.2	Licenciranje ostalog softwera	100.000	0	VI. Sredstva
	Ukupno:	625.000	0	
I-6.11	Optički sistem uvezivanja mreže			
I-6.11.1	Nabavka core uređaja za optiku	25.000	0	VI. Sredstva
I-6.11.2	Nabavka end uređaja za optiku	25.000	0	VI. Sredstva
I-6.11.3	Nabavka opreme za održavanje optike	0	0	VI. Sredstva
	Ukupno:	50.000	0	
I-6.12	Sistem video nadzora			
I-6.12.1	DVR uređaji	50.000	12.906	VI. Sredstva
I-6.12.2	Video kamere	20.000	3.829	VI. Sredstva
I-6.12.3	Ostala prateća oprema za video nadzor	100.000	4.579	VI. Sredstva
	Ukupno:	170.000	21.315	
I-6.13	Nabavka klima uređaja			
I-6.13.1	Nabavka klima uređaja za server sale	26.000	0	VI. Sredstva
I-6.13.2	Nabavka klima uređaja za kancelarije	0	0	VI. Sredstva
I-6.13.3	Nabavka prateće opreme i dijelova za klima uređaje	5.000	0	VI. Sredstva
	Ukupno:	31.000	0	
	UKUPNO IKT	3.131.000	61.973	
	UKUPNO INFRASTRUKTURA	32.338.060	7.803.225	





**REALIZOVANE INVESTICIJE ŽFBiH
ZA 2020. GODINU**

Tabela br. 26

Pozicija	OPIS	Rebalans plana 2020	Realizovane investicije 2020.g.
1	2	3	4
1	ZAJEDNIČKE FUNKCIJE- vlastita sredstva	22.500	1.734
2	ŽELJEZNIČKI OPERATOR-vlastita sredstva	5.096.500	2.635.217
3	ŽELJEZNIČKA INFRASTRUKTURA	32.338.060	7.803.225
	Vlastita sredstva	10.413.060	632.739
	Kredit	5.325.000	619.067
	Bužet Vlade Federacije BiH	13.000.000	6.551.419
	Grant Evropske komisije	3.600.000	0
	UKUPNO ŽFBiH	37.457.060	10.440.176


 Predsjednik Uprave-Generalni direktor
 Ervin Dizdović, mr.ecc

UIC 50

Bosna i Hercegovina

JP ŽFBH d.o.o. Sarajevo Centrala: +387 33 657-313; Kabinet Predsjednika Uprave-Generalnog direktora: tel. +387 33 251-120, fax +387 33 652-396; Poslovi razvoja i investicija: tel. +387 33 617-754, fax +387 33 617-922; Željeznički operator: tel. +387 33 251-126, fax +387 33 610-038; Željeznička infrastruktura: tel. +387 33 251-120, fax +387 33 656-062; Ekonomski poslovi: tel. +387 33 251-123, fax +387 33 217-085; Pravni i kadrovski poslovi: tel. +387 33 251-123.

